

Министерство сельского хозяйства Российской Федерации  
Федеральное государственное бюджетное образовательное учреждение  
высшего образования  
«Самарский государственный аграрный университет»



**РАБОЧАЯ ПРОГРАММА ДИСЦИПЛИНЫ**  
**ИНОСТРАННЫЙ ЯЗЫК**

Направление подготовки: 21.03.02 Землеустройство и кадастры

Профиль: Землеустройство

Название кафедры: Иностранные языки

Квалификация: бакалавр

Форма обучения: очная, заочная

Кинель 2021

## 1 ЦЕЛЬ И ЗАДАЧИ ОСВОЕНИЯ ДИСЦИПЛИНЫ

Целью обучения иностранному языку в неязыковом вузе является формирование у обучающихся иноязычной коммуникативной компетенции в совокупности ее составляющих, а именно:

- речевая компетенция – развитие коммуникативных умений в четырех основных видах речевой деятельности (говорении, аудировании, чтении, письме);

- языковая компетенция – овладение новыми языковыми средствами (лексическими, грамматическими, орфографическими) в соответствии с темами и ситуациями общения, связанными с изучаемыми разделами дисциплины.

Обучение иностранному языку предусматривает решение важных общеобразовательных задач, включающих:

- повышение исходного уровня владения иностранным языком, достигнутого на предыдущей ступени образования,

- расширение лингвистического кругозора, воспитание толерантности и уважения к духовным ценностям разных стран и народов,

- а также развитие самостоятельности, познавательной активности обучающихся, способности к самообразованию.

## 2 МЕСТО ДИСЦИПЛИНЫ В СТРУКТУРЕ ОПОП ВО

Дисциплина «Иностранный язык» относится к обязательной части первого блока (Б1.О.3) учебного плана по направлению подготовки 21.03.02 Землеустройство и кадастры.

Дисциплина изучается на 1 курсе, в 1, 2 семестрах очной и заочной формах обучения.

## 3 КОМПЕТЕНЦИИ ОБУЧАЮЩЕГОСЯ, ФОРМИРУЕМЫЕ В РЕЗУЛЬТАТЕ ОСВОЕНИЯ ДИСЦИПЛИНЫ / ОЖИДАЕМЫЕ РЕЗУЛЬТАТЫ ОБУЧЕНИЯ ПО ЗАВЕРШЕНИИ ОСВОЕНИЯ ПРОГРАММЫ ДИСЦИПЛИНЫ

Процесс изучения дисциплины направлен на формирование следующих компетенций (в соответствии с ФГОС ВО и требованиями к результатам освоения ОПОП):

Карта формирования компетенций по дисциплине

Код компетенции	Результаты освоения ОПОП <i>Содержание компетенций</i>	Перечень планируемых результатов обучения по дисциплине
УК-4	Способен осуществлять деловую коммуникацию в устной и письменной формах на государственном языке Российской Федерации и иностранном(ых) языке(ах)	ИД-1. Знает принципы построения устного и письменного высказывания на русском и иностранном языках. ИД-2. Способен применять на практике деловую коммуникацию в устной и письменной формах, методы и навыки делового общения на русском и иностранном языках. ИД-3 Владеет навыками перевода текстов с иностранного языка на русский язык и обратно, составления суждений в межличностном деловом общении на русском и иностранном языках.

УК-5	Способен воспринимать межкультурное разнообразие общества в социально-историческом, этическом и философском контекстах	ИД-1. Знает закономерности и особенности социально-исторического развития различных культур в этическом и философском контексте. ИД-2. Понимает необходимость восприятия и учета межкультурного разнообразия общества в социально-историческом, этическом и философском контексте. ИД-3. Владеет простейшими методами адекватного восприятия межкультурного разнообразия общества в социально-историческом, этическом и философских контекстах.
------	--	---

#### 4 СТРУКТУРА И СОДЕРЖАНИЕ ДИСЦИПЛИНЫ

##### 4.1 Объем дисциплины и виды учебной работы

Общая трудоемкость дисциплины составляет 6 зачетных единиц, 216 часов.

##### для очной формы обучения

Вид учебной работы		Трудоемкость дисциплины		Семестры (кол-во недель в семестре)	
		Всего часов	Объем контактной работы	1 (18)	2 (18)
<b>Аудиторная контактная работа (всего)</b>		90	90	54	36
в том числе:	Лекции				
	Лабораторные работы				
	Практические занятия	90	90	54	36
<b>Самостоятельная работа студента (всего),</b> в том числе:		126		18	81
СРС в семестре:	Самостоятельная работа по теоретическому курсу	50		30	20
	Самостоятельная работа по подготовке к практическим занятиям	49		20	29
СРС в сессию:	Подготовка ко всем видам аттестации (зачет, экзамен)	27		-	27
<b>Вид промежуточной аттестации (зачет, экзамен)</b>				зачет	экзамен
<b>Общая трудоемкость, час.</b>		216		108	108
<b>Общая трудоемкость, зачетные единицы</b>		6		2	4

##### для заочной формы обучения

Вид учебной работы		Трудоемкость дисциплины		Семестры (кол-во недель в семестре)	
		Всего часов	Объем контактной работы	1 курс (зимняя сессия)	1 курс (летняя сессия)
<b>Аудиторная контактная работа (всего)</b>		20	20	12	8
в том числе:	Лекции				
	Лабораторные работы				
	Практические занятия	20	20	12	8
<b>Самостоятельная работа студента (всего),</b>		196	2,6	96	100

в том числе:					
СРС в семестре:	Самостоятельная работа по подготовке к практическим занятиям	100		40	60
	Изучение вопросов выносимых на самостоятельное изучение	83		33	50
	Подготовка к сдаче зачета и экзамена	13		4	9
<b>Вид промежуточной аттестации (зачет, экзамен)</b>				зач	экс
<b>Общая трудоемкость, час.</b>		216	24,6	108	108
<b>Общая трудоемкость, зачетные единицы</b>		6	0,68	3	3

4.2 Тематический план лекционных занятий  
Лекционные занятия учебным планом не предусмотрены

4.3 Тематический план практических занятий

**для очной формы обучения (английский язык)**

№ п/п	№ раздела дисциплины	Тема практических занятий	Трудоемкость, ч
1	Бытовая сфера общения	1.1 <b>Лексический минимум</b> по теме «Я и моя семья». <b>Чтение и аудирование.</b> Несложные прагматические тексты по указанной тематике. <b>Грамматика.</b> Глаголы “to be”/ “to have”. Личные местоимения. Притяжательные местоимения. Указательные местоимения. Артикль. Порядок слов в простом английском предложении. <b>Говорение.</b> Монолог-описание своей семьи. Диалог-расспрос о семейных традициях. <b>Письмо.</b> Письма личного характера.	4
		1.2 <b>Лексический минимум</b> по теме «Дом, жилищные условия». <b>Чтение и аудирование.</b> Несложные прагматические тексты по указанной тематике. <b>Грамматика.</b> оборот There is/ there are. Неопределенные местоимения. Предлоги местоположения. Числительные. Имя существительное. Множественное число сущ-х. Притяжательный падеж существительных. <b>Говорение.</b> Монолог-описание жилища. Диалог-расспрос о жилищных условиях. <b>Письмо.</b> Письма личного характера.	4
		1.3 <b>Лексический минимум</b> по теме «Хобби, досуг, развлечение». <b>Чтение и аудирование.</b> Несложные прагматические тексты по указанной тематике. <b>Грамматика.</b> Простое настоящее время. Частотные наречия. Типы предложений. Различные виды вопросительных предложений. Вопросительные слова. <b>Говорение.</b> Монолог-сообщение о проведении досуга. Диалог-расспрос о любимых занятиях. <b>Письмо.</b> Электронные письма личного характера.	6
		1.4 <b>Лексический минимум</b> по теме «Мой рабочий день». <b>Чтение и аудирование.</b> Несложные прагматические	6

		<p>тексты по указанной тематике.</p> <p><b>Грамматика.</b> Прилагательные и наречия. Степени сравнения прилагательных и наречий. Простое прошедшее время. Простое будущее время. Местоимения much, little, a little, many few, a few.</p> <p><b>Говорение.</b> Монолог-сообщение о ежедневной рутине. Диалог-расспрос о занятиях в академии и вечером дома.</p> <p><b>Письмо.</b> Электронные письма личного характера.</p>	
2	Учебно-познавательная сфера общения	<p>2.1 <b>Лексический минимум</b> по теме «Я и мое образование. Мой вуз».</p> <p><b>Чтение и аудирование.</b> Несложные прагматические тексты по указанной тематике.</p> <p><b>Грамматика.</b> Причастие настоящего времени образование, синтаксические функции. Группа длительных времен (образование, употребление).</p> <p><b>Говорение.</b> Монолог-сообщение об истории моего вуза. Диалог-расспрос о студенческой жизни.</p> <p><b>Письмо.</b> Запись тезисов выступления о своем вузе.</p>	6
		<p>2.2 <b>Лексический минимум</b> по теме «Образование в России».</p> <p><b>Чтение и аудирование.</b> Несложные прагматические тексты по указанной тематике.</p> <p><b>Грамматика.</b> Причастие прошедшего времени: образование, синтаксические функции. Настоящее совершенное время (образование, употребление).</p> <p><b>Говорение.</b> Монолог-сообщение о системе высшего образования в РФ. Диалог-побуждение по выбору образовательного учреждения.</p> <p><b>Письмо.</b> Оформление рекламного листка о факультете.</p>	6
		<p>2.3 <b>Лексический минимум</b> по теме «Образование за рубежом».</p> <p><b>Чтение и аудирование.</b> Несложные прагматические тексты по указанной тематике.</p> <p><b>Грамматика.</b> Прошедшее и будущее совершенное время.</p> <p><b>Говорение.</b> Монолог-сообщение о системе высшего образования в Великобритании и Америке. Диалог-обмен мнениями о специфике систем образования в разных странах.</p> <p><b>Письмо.</b> Заполнение форм и бланков для участия в студенческих образовательных программах.</p>	8
3	Социально-культурная сфера общения	<p>3.1 <b>Лексический минимум</b> по теме «Страна, в которой я живу».</p> <p><b>Чтение и аудирование.</b> Несложные прагматические тексты по указанной тематике.</p> <p><b>Грамматика.</b> Модальные глаголы и их эквиваленты.</p> <p><b>Говорение.</b> Монолог-сообщение об образе жизни современного человека в России. Диалог-обмен мнениями о культурных традициях страны.</p> <p><b>Письмо.</b> Презентация по теме «Россия».</p>	6
		<p>3.2 <b>Лексический минимум</b> по теме «Страна изучаемого языка. Великобритания (географическое положение; столица и достопримечательности; экономическое состояние; обычаи и традиции; сельское хозяйство)».</p>	4

		<p><b>Чтение и аудирование.</b> Несложные прагматические тексты по указанной тематике.</p> <p><b>Грамматика.</b> Понятие о залоге. Видовременные формы страдательного залога. Особенности перевода страдательного залога на русский язык.</p> <p><b>Говорение.</b> Монолог-сообщение о туристических маршрутах и достопримечательностях Великобритании.</p> <p><b>Письмо.</b> Презентация по теме «Великобритания».</p>	
		<p>3.3 <b>Лексический минимум</b> по теме «Страна изучаемого языка. США (географическое положение; столица и достопримечательности; экономическое состояние; обычаи и традиции; сельское хозяйство)».</p> <p><b>Чтение и аудирование.</b> Несложные прагматические тексты по указанной тематике.</p> <p><b>Грамматика.</b> Сравнительная характеристика действительного и страдательного залогов.</p> <p><b>Говорение.</b> Монолог-сообщение о крупных городах США.</p> <p><b>Письмо.</b> Презентация по теме «Америка».</p>	4
4	Профессиональная сфера общения	<p>4.1 <b>Лексический минимум</b> по теме «Основы землеустройства сельскохозяйственных предприятий».</p> <p><b>Чтение и аудирование.</b> Тексты профессиональной тематики.</p> <p><b>Грамматика.</b> Неличные формы глагола: инфинитив. Формы и функции. Страдательный залог. Повторение.</p> <p><b>Говорение.</b> Монолог-сообщение о землеустройстве сельскохозяйственных предприятий в Самарской области.</p> <p><b>Письмо.</b> Составление краткой биографии (CV).</p>	10
		<p>4.2 <b>Лексический минимум</b> по теме «Мелиорация, рекультивация и охрана земель».</p> <p><b>Чтение и аудирование.</b> Тексты профессиональной тематики.</p> <p><b>Грамматика.</b> Инфинитивные обороты: сложное подлежащее, сложное дополнение.</p> <p><b>Говорение.</b> Монолог-сообщение о мелиоративных мероприятиях в Самарской области.</p> <p><b>Письмо.</b> Составление резюме.</p>	10
		<p>4.3 <b>Лексический минимум</b> по теме «Геодезические работы при землеустройстве».</p> <p><b>Чтение и аудирование.</b> Тексты профессиональной тематики.</p> <p><b>Грамматика.</b> Неличные формы глагола: причастие настоящего и прошедшего времени. Формы, функции в предложении.</p> <p><b>Говорение.</b> Монолог-сообщение «Что такое геодезия?».</p> <p><b>Письмо.</b> Деловое письмо. Письмо-запрос.</p>	8
		<p>4.4 <b>Лексический минимум</b> по теме «Почвоведение с основами геологии».</p> <p><b>Чтение и аудирование.</b> Тексты профессиональной тематики.</p> <p><b>Грамматика.</b> Независимый причастный оборот.</p> <p><b>Говорение.</b> Монолог-сообщение о видах почв в Самарской области.</p> <p><b>Письмо.</b> Деловое письмо. Письмо-заказ.</p>	8

<b>Всего:</b>	<b>90</b>
---------------	-----------

**для очной формы обучения (немецкий язык)**

№ п/п	№ раздела дисциплины	Тема практических занятий	Трудоемкость, ч
1	Бытовая сфера общения	<p><b>1.1 Лексический минимум</b> по теме «Я и моя семья».</p> <p><b>Чтение и аудирование.</b> Несложные прагматические тексты по указанной тематике.</p> <p><b>Грамматика.</b> Алфавит. Правила чтения. Интонация. Основные средства интонации. Простое предложение. Главные члены предложения. Порядок слов в простом немецком предложении. Типы предложений: повествовательные, вопросительные, побудительные.</p> <p><b>Говорение.</b> Монолог-описание своей семьи. Диалог-расспрос о семейных традициях.</p> <p><b>Письмо.</b> Письма личного характера.</p>	6
		<p><b>1.2 Лексический минимум</b> по теме «Дом, жилищные условия».</p> <p><b>Чтение и аудирование.</b> Несложные прагматические тексты по указанной тематике.</p> <p><b>Грамматика.</b> Артикль: определенный, неопределенный. Отсутствие артикля. Склонение артикля. Инфинитив глагола. Слабые, сильные, неправильные глаголы.</p> <p><b>Говорение.</b> Монолог-описание жилища. Диалог-расспрос о жилищных условиях.</p> <p><b>Письмо.</b> Письма личного характера.</p>	6
		<p><b>1.3 Лексический минимум</b> по теме «Еда. Предпочтения в еде. Еда дома и вне дома».</p> <p><b>Чтение и аудирование.</b> Несложные прагматические тексты по указанной тематике.</p> <p><b>Грамматика.</b> Временные формы глагола. Настоящее время (Präsens). Особые случаи образования личных форм глаголов sein, haben, werden. Спряжение сильных глаголов с корневой гласной “e” и “a”. Презенс в значении будущего времени.</p> <p><b>Говорение.</b> Монолог-сообщение о традициях русской и других национальных кухонь. Диалог-расспрос о предпочтениях в еде.</p> <p><b>Письмо.</b> Электронные письма личного характера.</p>	6

2	Учебно-познавательная сфера общения	<p>2.1 <b>Лексический минимум</b> по теме «Я и мое образование. Мой вуз».</p> <p><b>Чтение и аудирование.</b> Несложные прагматические тексты по указанной тематике.</p> <p><b>Грамматика.</b> Глаголы с приставками. Модальные глаголы. Значение, употребление. Отрицания: nein, kein, nicht. Отрицательные местоимения. Ответ на вопрос с отрицанием. Местоимения: личные, притяжательные, указательные, возвратное местоимение “sich”, неопределенно-личное местоимение “man”.</p> <p><b>Говорение.</b> Монолог-сообщение об истории моего вуза. Диалог-расспрос о студенческой жизни.</p> <p><b>Письмо.</b> Запись тезисов выступления о своем вузе.</p>	6
		<p>2.2 <b>Лексический минимум</b> по теме «Высшее образование в России».</p> <p><b>Чтение и аудирование.</b> Несложные прагматические тексты по указанной тематике.</p> <p><b>Грамматика.</b> Степени сравнения прилагательных и наречий: положительная, сравнительная, превосходная) Особые случаи образования степеней сравнения. Числительные. Временные формы глагола. Простое прошедшее повествовательное время (Präteritum). Образование, употребление.</p> <p><b>Говорение.</b> Монолог-сообщение о системе высшего образования в России. Диалог-обмен мнениями о специфике системы образования в России.</p> <p><b>Письмо.</b> Оформление бланков для участия в студенческих образовательных программах.</p>	6
		<p>2.3 <b>Лексический минимум</b> по теме «Высшее образование в Германии».</p> <p><b>Чтение и аудирование.</b> Несложные прагматические тексты по указанной тематике.</p> <p><b>Грамматика.</b> Неличные формы глагола: Partizip II Причастие II. Значение, образование, употребление. Основные формы глагола.</p> <p><b>Говорение.</b> Монолог-сообщение о системе высшего образования в Германии. Диалог-обмен мнениями о специфике системы образования Германии.</p> <p><b>Письмо.</b> Оформление заявки на обучение в Германии.</p>	6
3	Социально-культурная сфера общения	<p>3.1 <b>Лексический минимум</b> по теме «Страна изучаемого языка: Германия. Географическое положение, политический строй, столица и ее достопримечательности».</p> <p><b>Чтение и аудирование.</b> Несложные прагматические тексты по указанной тематике.</p> <p><b>Грамматика.</b> Временные формы глагола. Прошедшее разговорное время (Perfekt). Образование, употребление. Структура вопроса, положительного и отрицательного вопроса.</p> <p><b>Говорение.</b> Монолог-сообщение о туристических маршрутах и достопримечательностях Германии.</p> <p><b>Письмо.</b> Презентация по теме «Германия».</p>	6



		<p>3.2 <b>Лексический минимум</b> по теме «Национальные традиции и обычаи стран изучаемого языка (Германия, Швейцария, Австрия). Достопримечательности городов Германии».</p> <p><b>Чтение и аудирование.</b> Несложные прагматические тексты по указанной тематике.</p> <p><b>Грамматика.</b> Сложноподчиненные предложения. Главное придаточное предложение. Место придаточного предложения относительно главного. Порядок слов в придаточном предложении. Виды придаточных предложений. Особенности употребления некоторых подчинительных союзов.</p> <p><b>Говорение</b> Монолог-сообщение о национальных обычаях и традициях Германии, Швейцарии, Австрии.</p> <p><b>Письмо.</b> Презентация по теме «Достопримечательности городов стран изучаемого языка».</p>	6
		<p>3.3 <b>Лексический минимум</b> по теме «Страна, в которой я живу»</p> <p><b>Чтение и аудирование.</b> Несложные прагматические тексты по указанной тематике.</p> <p><b>Грамматика.</b> Временные формы глагола. Предпрошедшее время (Plusquamperfekt). Будущее время (Futurum). Образование. Употребление.</p> <p><b>Говорение.</b> Монолог-сообщение об образе жизни современного человека в России. Диалог-обмен мнениями о культурных традициях страны.</p> <p><b>Письмо.</b> Презентация по теме «Россия».</p>	6
4	Профессиональная сфера общения	<p>4.1 <b>Лексический минимум</b> по теме «Основы землеустройства сельскохозяйственных предприятий».</p> <p><b>Чтение и аудирование.</b> Тексты профессиональной тематики.</p> <p><b>Грамматика.</b> Инфинитив. Инфинитивный оборот.</p> <p><b>Говорение.</b> Монолог-сообщение о землеустройстве сельскохозяйственных предприятий в самарской области.</p> <p><b>Письмо.</b> Составление краткой биографии (CV).</p>	10
		<p>4.2 <b>Лексический минимум</b> по теме «Мелиорация, рекультивация и охрана земель».</p> <p><b>Чтение и аудирование.</b> Тексты профессиональной тематики. <b>Грамматика.</b> Страдательный залог.</p> <p><b>Говорение.</b> Монолог-сообщение о мелиоративных мероприятиях в Самарской области.</p> <p><b>Письмо.</b> Составление резюме.</p>	10
		<p>4.3 <b>Лексический минимум</b> по теме «Геодезические работы при землеустройстве».</p> <p><b>Чтение и аудирование.</b> Тексты профессиональной тематики.</p> <p><b>Грамматика.</b> Сложноподчиненные предложения. Основные подчинительные союзы.</p> <p><b>Говорение.</b> Монолог-сообщение «Что такое геодезия?»</p> <p><b>Письмо.</b> Деловое письмо. Письмо-запрос.</p>	8

		<p>4.4 <b>Лексический минимум</b> по теме «Почвоведение с основами геологии».</p> <p><b>Чтение и аудирование.</b> Тексты профессиональной тематики.</p> <p><b>Грамматика.</b> Местоименные наречия.</p> <p><b>Говорение.</b> Монолог-сообщение о видах почв в Самарской области.</p> <p><b>Письмо.</b> Деловое письмо. Письмо-заказ.</p>	8
<b>Всего:</b>			<b>90</b>

**для заочной формы обучения (английский язык)**

№ п/п	№ раздела дисциплины	Тема практических занятий	Трудо-емкость, ч
1	Бытовая сфера общения	<p>1.1 <b>Лексический минимум</b> по теме «Я и моя семья».</p> <p><b>Чтение и аудирование.</b> Несложные прагматические тексты по указанной тематике.</p> <p><b>Грамматика.</b> Глаголы “to be”/ “to have”. Личные местоимения. Притяжательные местоимения. Указательные местоимения. Артикль. Порядок слов в простом английском предложении.</p> <p><b>Говорение.</b> Монолог-описание своей семьи. Диалог-расспрос о семейных традициях.</p> <p><b>Письмо.</b> Письма личного характера.</p>	2
		<p>1.2 <b>Лексический минимум</b> по теме «Дом, жилищные условия».</p> <p><b>Чтение и аудирование.</b> Несложные прагматические тексты по указанной тематике.</p> <p><b>Грамматика.</b>оборот There is/ there are. Неопределенные местоимения. Предлоги местоположения. Числительные. Имя существительное. Множественное число сущ-х. Притяжательный падеж существительных.</p> <p><b>Говорение.</b> Монолог-описание жилища. Диалог-расспрос о жилищных условиях.</p> <p><b>Письмо.</b> Письма личного характера.</p>	2
		<p>1.3 <b>Лексический минимум</b> по теме «Хобби, досуг, развлечение».</p> <p><b>Чтение и аудирование.</b> Несложные прагматические тексты по указанной тематике.</p> <p><b>Грамматика.</b> Простое настоящее время. Частотные наречия. Типы предложений. Различные виды вопросительных предложений. Вопросительные слова.</p> <p><b>Говорение.</b> Монолог-сообщение о проведении досуга. Диалог-расспрос о любимых занятиях.</p> <p><b>Письмо.</b> Электронные письма личного характера.</p>	2
		<p>1.4 <b>Лексический минимум</b> по теме «Мой рабочий день».</p> <p><b>Чтение и аудирование.</b> Несложные прагматические тексты по указанной тематике.</p> <p><b>Грамматика.</b> Прилагательные и наречия. Степени сравнения прилагательных и наречий. Простое прошедшее время. Простое будущее время. Местоимения much, little, a little, many few, a few.</p> <p><b>Говорение.</b> Монолог-сообщение о ежедневной рутине. Диалог-расспрос о занятиях в академии и вечером дома.</p>	2

		<b>Письмо.</b> Электронные письма личного характера.	
2	Учебно-познавательная сфера общения	2.1 <b>Лексический минимум</b> по теме «Я и мое образование. Мой вуз». <b>Чтение и аудирование.</b> Несложные прагматические тексты по указанной тематике. <b>Грамматика.</b> Причастие настоящего времени образование, синтаксические функции. Группа длительных времен (образование, употребление). <b>Говорение.</b> Монолог-сообщение об истории моего вуза. Диалог-расспрос о студенческой жизни. <b>Письмо.</b> Запись тезисов выступления о своем вузе.	2
		2.2 <b>Лексический минимум</b> по теме «Образование в России». <b>Чтение и аудирование.</b> Несложные прагматические тексты по указанной тематике. <b>Грамматика.</b> Причастие прошедшего времени: образование, синтаксические функции. Настоящее совершенное время (образование, употребление). <b>Говорение.</b> Монолог-сообщение о системе высшего образования в РФ. Диалог-побуждение по выбору образовательного учреждения. <b>Письмо.</b> Оформление рекламного листка о факультете.	2
		2.3 <b>Лексический минимум</b> по теме «Образование за рубежом». <b>Чтение и аудирование.</b> Несложные прагматические тексты по указанной тематике. <b>Грамматика.</b> Прошедшее и будущее совершенное время. <b>Говорение.</b> Монолог-сообщение о системе высшего образования в Великобритании и Америке. Диалог-обмен мнениями о специфике систем образования в разных странах. <b>Письмо.</b> Заполнение форм и бланков для участия в студенческих образовательных программах.	2
3	Социально-культурная сфера общения	3.1 <b>Лексический минимум</b> по теме «Страна, в которой я живу». <b>Чтение и аудирование.</b> Несложные прагматические тексты по указанной тематике. <b>Грамматика.</b> Модальные глаголы и их эквиваленты. <b>Говорение.</b> Монолог-сообщение об образе жизни современного человека в России. Диалог-обмен мнениями о культурных традициях страны. <b>Письмо.</b> Презентация по теме «Россия».	2

		<p>3.2 <b>Лексический минимум</b> по теме «Страна изучаемого языка. Великобритания (географическое положение; столица и достопримечательности; экономическое состояние; обычаи и традиции; сельское хозяйство)».</p> <p><b>Чтение и аудирование.</b> Несложные прагматические тексты по указанной тематике.</p> <p><b>Грамматика.</b> Понятие о залоге. Видовременные формы страдательного залога. Особенности перевода страдательного залога на русский язык.</p> <p><b>Говорение.</b> Монолог-сообщение о туристических маршрутах и достопримечательностях Великобритании.</p> <p><b>Письмо.</b> Презентация по теме «Великобритания».</p>	2
4	Профессиональная сфера общения	<p>4.1 <b>Лексический минимум</b> по теме «Основы землеустройства сельскохозяйственных предприятий».</p> <p><b>Чтение и аудирование.</b> Тексты профессиональной тематики.</p> <p><b>Грамматика.</b> Неличные формы глагола: инфинитив. Формы и функции. Страдательный залог. Повторение.</p> <p><b>Говорение.</b> Монолог-сообщение о землеустройстве сельскохозяйственных предприятий в Самарской области.</p> <p><b>Письмо.</b> Деловое письмо. Письмо-запрос.</p>	2
<b>Всего:</b>			<b>20</b>

**для заочной формы обучения (немецкий язык)**

№ п/п	№ раздела дисциплины	Тема практических занятий	Трудоемкость, ч
1	Бытовая сфера общения	<p>1.1 <b>Лексический минимум</b> по теме «Я и моя семья».</p> <p><b>Чтение и аудирование.</b> Несложные прагматические тексты по указанной тематике.</p> <p><b>Грамматика.</b> Алфавит. Правила чтения. Интонация. Основные средства интонации. Простое предложение. Главные члены предложения. Порядок слов в простом немецком предложении. Типы предложений: повествовательные, вопросительные, побудительные.</p> <p><b>Говорение.</b> Монолог-описание своей семьи. Диалог-расспрос о семейных традициях.</p> <p><b>Письмо.</b> Письма личного характера.</p>	2
		<p>1.2 <b>Лексический минимум</b> по теме «Дом, жилищные условия».</p> <p><b>Чтение и аудирование.</b> Несложные прагматические тексты по указанной тематике.</p> <p><b>Грамматика.</b> Артикль: определенный, неопределенный. Отсутствие артикля. Склонение артикля. Инфинитив глагола. Слабые, сильные, неправильные глаголы.</p> <p><b>Говорение.</b> Монолог-описание жилища. Диалог-расспрос о жилищных условиях.</p> <p><b>Письмо.</b> Письма личного характера.</p>	2

		<p>1.3 <b>Лексический минимум</b> по теме «Еда. Предпочтения в еде. Еда дома и вне дома».</p> <p><b>Чтение и аудирование.</b> Несложные прагматические тексты по указанной тематике.</p> <p><b>Грамматика.</b> Временные формы глагола. Настоящее время (Präsens). Особые случаи образования личных форм глаголов sein, haben, werden. Спряжение сильных глаголов с корневой гласной “e” и “a”. Презенс в значении будущего времени.</p> <p><b>Говорение.</b> Монолог-сообщение о традициях русской и других национальных кухонь. Диалог-расспрос о предпочтениях в еде.</p> <p><b>Письмо.</b> Электронные письма личного характера.</p>	2
2	Учебно-познавательная сфера общения	<p>2.1 <b>Лексический минимум</b> по теме «Я и мое образование. Мой вуз».</p> <p><b>Чтение и аудирование.</b> Несложные прагматические тексты по указанной тематике.</p> <p><b>Грамматика.</b> Глаголы с приставками. Модальные глаголы. Значение, употребление. Отрицания: nein, kein, nicht. Отрицательные местоимения. Ответ на вопрос с отрицанием. Местоимения: личные, притяжательные, указательные, возвратное местоимение “sich”, неопределенно-личное местоимение “man”.</p> <p><b>Говорение.</b> Монолог-сообщение об истории моего вуза. Диалог-расспрос о студенческой жизни.</p> <p><b>Письмо.</b> Запись тезисов выступления о своем вузе.</p>	2
		<p>2.2 <b>Лексический минимум</b> по теме «Высшее образование в России».</p> <p><b>Чтение и аудирование.</b> Несложные прагматические тексты по указанной тематике.</p> <p><b>Грамматика.</b> Степени сравнения прилагательных и наречий: положительная, сравнительная, превосходная) Особые случаи образования степеней сравнения. Числительные. Временные формы глагола. Простое прошедшее повествовательное время (Präteritum). Образование, употребление.</p> <p><b>Говорение.</b> Монолог-сообщение о системе высшего образования в России. Диалог-обмен мнениями о специфике системы образования в России.</p> <p><b>Письмо.</b> Оформление бланков для участия в студенческих образовательных программах.</p>	2
		<p>2.3 <b>Лексический минимум</b> по теме «Высшее образование в Германии».</p> <p><b>Чтение и аудирование.</b> Несложные прагматические тексты по указанной тематике.</p> <p><b>Грамматика.</b> Неличные формы глагола: Partizip II Причастие II. Значение, образование, употребление. Основные формы глагола.</p> <p><b>Говорение.</b> Монолог-сообщение о системе высшего образования в Германии. Диалог-обмен мнениями о специфике системы образования Германии.</p> <p><b>Письмо.</b> Оформление заявки на обучение в</p>	2

		Германии.	
3	Социально-культурная сфера общения	3.1 <b>Лексический минимум</b> по теме «Страна изучаемого языка: Германия. Географическое положение, политический строй, столица и ее достопримечательности». <b>Чтение и аудирование.</b> Несложные прагматические тексты по указанной тематике. <b>Грамматика.</b> Временные формы глагола. Прошедшее разговорное время (Perfekt). Образование, употребление. Структура вопроса, положительного и отрицательного вопроса. <b>Говорение.</b> Монолог-сообщение о туристических маршрутах и достопримечательностях Германии. <b>Письмо.</b> Презентация по теме «Германия».	2
		3.2 <b>Лексический минимум</b> по теме «Страна, в которой я живу» <b>Чтение и аудирование.</b> Несложные прагматические тексты по указанной тематике. <b>Грамматика.</b> Временные формы глагола. Предпрошедшее время (Plusquamperfekt). Будущее время (Futurum). Образование. Употребление. <b>Говорение.</b> Монолог-сообщение об образе жизни современного человека в России. Диалог-обмен мнениями о культурных традициях страны. <b>Письмо.</b> Презентация по теме «Россия».	2
4	Профессиональная сфера общения	4.1 <b>Лексический минимум</b> по теме «Основы землеустройства сельскохозяйственных предприятий». <b>Чтение и аудирование.</b> Тексты профессиональной тематики. <b>Грамматика.</b> Инфинитив. Инфинитивный оборот. <b>Говорение.</b> Монолог-сообщение о землеустройстве сельскохозяйственных предприятий в самарской области. <b>Письмо.</b> Составление краткой биографии (CV).	2
		4.2 <b>Лексический минимум</b> по теме «Мелиорация, рекультивация и охрана земель». <b>Чтение и аудирование.</b> Тексты профессиональной тематики. <b>Грамматика.</b> Страдательный залог. <b>Говорение.</b> Монолог-сообщение о мелиоративных мероприятиях в Самарской области. <b>Письмо.</b> Деловое письмо. Письмо-запрос.	2
<b>Всего:</b>			<b>20</b>

#### 4.4 Тематический план лабораторных работ

Лабораторные работы учебным планом не предусмотрены.

#### 4.5 Самостоятельная работа

##### для очной формы обучения

Номер раздела (темы)	Вид самостоятельной работы	Наименование (содержание работы)	Объем, акад. часы
1	Самостоятельная работа по теоретическому курсу	Самостоятельное изучение основной и дополнительной литературы, поиск и сбор информации по дисциплине в периодических печатных и интернет изданиях, на официальных сайтах	50
2	Самостоятельная работа по подготовке к практическим занятиям	Выполнение домашнего задания	49
3	Подготовка к сдаче зачета и экзамена	Повторение и закрепление изученного материала	27
	ИТОГО		<b>126</b>

##### для заочной формы обучения

Вид самостоятельной работы	Наименование (содержание работы)	Объем, акад. часы
Самостоятельная работа по подготовке к практическим занятиям	Самостоятельное изучение основной и дополнительной литературы, поиск и сбор информации по дисциплине в периодических печатных и интернет изданиях, на официальных сайтах	100
Самостоятельная работа по подготовке к практическим занятиям	Выполнение домашнего задания	83
Подготовка к сдаче зачета и экзамена	Повторение и закрепление изученного материала	13
ИТОГО		<b>196</b>

### 5. МЕТОДИЧЕСКИЕ РЕКОМЕНДАЦИИ ПО ИЗУЧЕНИЮ ДИСЦИПЛИНЫ (МОДУЛЯ)

Для успешного освоения дисциплины «Иностранный язык» необходимо систематическое посещение практических занятий, активное выполнение заданий на практическом занятии, ведение тетради и словаря, систематическая подготовка домашнего задания и самостоятельная работа по дисциплине. Важную роль в освоении дисциплины играет совершенствование всех видов речевой деятельности: аудирования, чтения, говорения и письма.

*Для формирования фонетического навыка:* проанализируйте фонетические явления и запишите слова и словосочетания, иллюстрирующие явления в транскрипции в зависимости от конечного согласного, гласного, ударного, безударного слогов, проанализируйте особенности соединения звуков на стыках слов в примерах и явления ассимиляции, которые наблюдаются в них, отметьте «галочкой» слов, фразы, которые вы не поняли, чтобы выяснить их с преподавателем на консультации, во время занятий. Используйте фонетические словари, в том числе и on-line АВВУУ Linguo, для прослушивания эталонного произношения того или иного слова.

*Для формирования лексического навыка:* выучите слова и словосочетания из разделов “Vocabulary Notes” и “Topical Vocabulary”, проверьте свое знание слов. Для лучшего запоминания слов выпишите их отдельно и повторите несколько раз; приведите к ним

примеры, синонимы, антонимы, составьте с ними словосочетания, предложения, используйте в ситуациях. Проверьте себя, выполнив лексико-грамматические тренировочные упражнения, вопросы для самоконтроля.

*Для формирования грамматического навыка:* систематически выполняйте упражнения с новыми грамматическими структурами самостоятельно, проверяя себя по ключам (Raymond Murphy. English Grammar in Use); практикуйте употребление новых грамматических структур в устно-речевых и письменных высказываниях.

*Для формирования навыка аудирования:* как можно чаще слушайте аудиозаписи носителей английского языка, начиная с отдельных предложений (Daniel Jones. English Pronouncing Dictionary), диалогов (Craven, Miles. Listening Extra) до просмотра видеофрагментов, подкастов и фильмов на английском языке.

*Для формирования навыка чтения:* читайте текст по абзацам, готовьтесь к пересказу постепенно, по абзацам; контролируйте себя по тексту; проработайте текст с точки зрения интонации, подчеркните слова, наиболее важные для сообщения. Вертикальной чертой отмечайте паузы (нельзя отделять друг от друга тесно связанные между собой по смыслу слова: определения, определяемые слова, артикль, существительные и т.п.). Перед паузой внутри предложения повышайте голос. Затем прочитайте и переведите текст, не пользуясь словарём. Читайте текст выразительно и столько раз, сколько нужно для полной беглости.

*Для формирования навыка говорения:* привлекайте по возможности словарный запас из других уроков, обращайтесь на вопросы в пределах пройденных тем, изучите и дайте развёрнутые ответы, подкрепляя своими примерами, свою позицию. По возможности найдите речевого партнера для подготовки к домашним заданиям по инсценированию диалогов и драматизации ситуаций, для общения во внеаудиторной деятельности по английскому языку.

*Для формирования навыка письма:* во время подготовки к написанию эссе выучите клише для использования во вступлении и заключении письменного высказывания, для выражения собственного мнения, приведения аргументов и примеров, противоположного мнения и выражения согласия/несогласия с другим мнением. Творчески подходите к индивидуальным проектным заданиям, старайтесь отразить свои интересы, способности, предпочтения в письменной или устной форме, регулярно повторяйте новые слова и выражения и используйте их в речи и при письме, научитесь грамотно и внимательно работать со СМИ, в том числе и электронными.

## **6 ОСНОВНАЯ, ДОПОЛНИТЕЛЬНАЯ ЛИТЕРАТУРА, ПРОГРАММНОЕ ОБЕСПЕЧЕНИЕ И РЕСУРСЫ ИНФОРМАЦИОННО-ТЕЛЕКОММУНИКАЦИОННОЙ СЕТИ «ИНТЕРНЕТ»**

### **6.1 Основная литература**

6.1.1 Английский язык : учебное пособие [Электронный ресурс] / Чигина Н.В., Бухвалова Е.Г., Болдырева С.П., Брумина О.В. — Самара : РИЦ СГСХА, 2016 .— 195 с. — ISBN 978-5-88575-443-9 .— Режим доступа: <https://rucont.ru/efd/539682>

6.1.2 Английский язык для бакалавров: базовый курс. Учебное пособие. [Электронный ресурс] / Г.А. Маркова .— Оренбург : ФГБОУ ВПО Оренбургский государственный аграрный университет, 2016 .— 86 с. — Режим доступа: <https://rucont.ru/efd/577049>

6.1.3 Терешкина, Е.Н. Немецкий язык [Электронный ресурс] / Е.Н. Терешкина .— Пенза : РИО ПГАУ, 2018 .— 118 с. — Режим доступа: <https://rucont.ru/efd/651861>

### **6.2 Дополнительная литература**

6.2.1 Немецкий язык для делового общения [Электронный ресурс] : учеб. пособие [для студентов с.-х. вузов] / И.С. Акатьева, О.М. Филатова .— Ижевск : ФГБОУ ВО



Ижевская ГСХА, 2019 .— 26 с. — Электрон. текстовые данные (0,5 Мб) .— Режим доступа: <https://rucont.ru/efd/736402>

6.2.2 Прохоров, Н.Н. Деловое общение на английском языке [Электронный ресурс] : учебно-методические материалы / Л.Ю. Смолина-Степович, Н.Н. Прохоров .— Шуя : Издательство Шуйского филиала ИвГУ, 2018 .— 40 с. — Режим доступа: <https://rucont.ru/efd/675358>

6.2.3 Николаев, Е.И. Сборник упражнений по грамматике английского языка. Учебно-методическая пособие. Для начинающих. [Электронный ресурс] / Е.И. Николаев .— Якутск : ЯКУТСКАЯ ГОСУДАРСТВЕННАЯ СЕЛЬСКОХОЗЯЙСТВЕННАЯ АКАДЕМИЯ, 2016 .— 76 с. — Режим доступа: <https://rucont.ru/efd/596753>

6.2.4 Корякина, М.И. МЕТОДИЧЕСКИЕ УКАЗАНИЯ ПО ВЫПОЛНЕНИЮ САМОСТОЯТЕЛЬНЫХ РАБОТ по дисциплине «Иностранный язык» для всех специальностей очной и заочной форм бучения ЯГСХА [Электронный ресурс] / М.И. Корякина .— Якутск : ЯКУТСКАЯ ГОСУДАРСТВЕННАЯ СЕЛЬСКОХОЗЯЙСТВЕННАЯ АКАДЕМИЯ, 2014 .— 44 с. — Режим доступа: <https://rucont.ru/efd/310587>

### 6.3. Программное обеспечение:

Использование специального программного обеспечения не предусмотрено.

### 6.4. Перечень информационно-справочных систем и профессиональных баз данных:

6.4.1. <http://www.focusenglish.com> - Информационная система Everyday English in Conversation

6.4.2. <https://dictionary.cambridge.org/ru/> - On line словарь и тезаурус Cambridge Dictionary

6.4.3. <https://ru.pons.com/> - Online универсальный немецко-русский словарь PONS

## 7. МАТЕРИАЛЬНО-ТЕХНИЧЕСКОЕ ОБЕСПЕЧЕНИЕ ДИСЦИПЛИНЫ

№ п/п	Наименование специальных помещений и помещений для самостоятельной работы	Оснащенность специальных помещений и помещений для самостоятельной работы
1	Учебная аудитория для проведения занятий семинарского типа, курсового проектирования, групповых и индивидуальный консультаций, текущей и промежуточной аттестации, ауд. 2118 <i>Самарская обл., г. Кинель, п.г.т. Усть-Кинельский, ул. Спортивная, д. 7А.</i>	Учебная аудитория на 16 посадочных мест, укомплектована специализированной мебелью (столы, лавки, учебная доска)
2	Учебная аудитория для проведения занятий семинарского типа, курсового проектирования, групповых и индивидуальный консультаций, текущей и промежуточной аттестации, ауд. 2122 <i>Самарская обл., г. Кинель, п.г.т. Усть-Кинельский, ул. Спортивная, д. 7А.</i>	Учебная аудитория на 14 посадочных мест, укомплектована специализированной мебелью (столы, лавки, учебная доска)
3	Учебная аудитория для проведения занятий лекционного типа, занятий семинарского типа, курсового проектирования, групповых и индивидуальный консультаций, текущей и промежуточной аттестации, ауд. 2226 <i>Самарская обл., г. Кинель, п.г.т. Усть-Кинельский, ул. Спортивная, д. 7А.</i>	Учебная аудитория на 24 посадочных мест, укомплектована специализированной мебелью (столы, стулья, учебная доска) и техническими средствами обучения (экран, переносной проектор, переносной ноутбук)

4	Учебная аудитория для проведения занятий лекционного типа, занятий семинарского типа, курсового проектирования, групповых и индивидуальный консультаций, текущей и промежуточной аттестации, ауд. 2227 <i>Самарская обл., г. Кинель, п.г.т. Усть-Кинельский, ул. Спортивная, д. 7А.</i>	Учебная аудитория на 24 посадочных мест, укомплектована специализированной мебелью (столы, лавки, учебная доска) и техническими средствами обучения (экран, переносной проектор, переносной ноутбук)
5	Учебная аудитория для проведения занятий семинарского типа, курсового проектирования, групповых и индивидуальный консультаций, текущей и промежуточной аттестации, ауд. 2209 <i>Самарская обл., г. Кинель, п.г.т. Усть-Кинельский, ул. Спортивная, д. 7А.</i>	Учебная аудитория на 30 посадочных мест, укомплектована специализированной мебелью (столы, лавки, учебная доска)
6	Учебная аудитория для проведения занятий семинарского типа, курсового проектирования, групповых и индивидуальный консультаций, текущей и промежуточной аттестации, ауд. 2215 <i>Самарская обл., г. Кинель, п.г.т. Усть-Кинельский, ул. Спортивная, д. 7А.</i>	Учебная аудитория на 28 посадочных мест, укомплектована специализированной мебелью (столы, лавки, учебная доска)
7	Учебная аудитория для проведения занятий семинарского типа, курсового проектирования, групповых и индивидуальный консультаций, текущей и промежуточной аттестации, ауд. 2247 <i>Самарская обл., г. Кинель, п.г.т. Усть-Кинельский, ул. Спортивная, д. 7А.</i>	Учебная аудитория на 22 посадочных мест, укомплектована специализированной мебелью (столы, стулья, учебная доска)
8	Помещение для самостоятельной работы студентов ауд. 3310а (читальный зал). <i>Самарская обл., г. Кинель, п.г.т. Усть-Кинельский, ул. Спортивная, д. 8А.</i>	Помещение на 6 посадочных мест, укомплектованное специализированной мебелью (компьютерные столы, стулья) и оснащенное компьютерной техникой (6 рабочих станций), подключенной к сети «Интернет» и обеспечивающей доступ в электронную информационно-образовательную среду университета

## 8. ФОНД ОЦЕНОЧНЫХ СРЕДСТВ ДЛЯ ПРОВЕДЕНИЯ ТЕКУЩЕЙ И ПРОМЕЖУТОЧНОЙ АТТЕСТАЦИИ

### 8.1 Виды и формы контроля по дисциплине

Контроль уровня усвоенных знаний, усвоенных умений и приобретенных навыков (владений) осуществляется в рамках текущего и промежуточного контроля в соответствии с Положением о текущем контроле и промежуточной аттестации обучающихся.

Текущий контроль освоения компетенций по дисциплине проводится при изучении теоретического материала, выполнении заданий на практических занятиях, выполнении индивидуальных заданий в форме доклада, деловой игры. Текущему контролю подлежит посещаемость обучающимися аудиторных занятий и работа на занятиях.

Итоговой оценкой освоения компетенций является промежуточная аттестация в форме зачета и/или экзамена, проводимая с учетом результатов текущего контроля.

**8.2 Типовые контрольные задания или иные материалы, необходимые для оценки результатов освоения образовательной программы в рамках учебной дисциплины**

*Оценочные средства для проведения текущей аттестации*

**Английский язык**

**I вариант**

- I. Заполните пропуски соответствующей формой глаголов *to have* или *to be*:**
1. My telephone number ... 825903.
  2. Ann ... a brother. He ... a worker.
  3. My parents ... a flat in a big town.
  4. His house ... near the park.
  5. This library ... big and high. They ... many books there.
  6. Students ... lessons every day.
  7. This text ... not difficult.
- II. Заполните пропуски местоимениями *some, any, no* или их производными:**
1. Give me ... tea, please.
  2. Is there ... telephone in your house?
  3. There is not ... in the shop. It is closed.
  4. Where is the book? – It is on the table. – No, there is ... there.
  5. I see ... in the sky.
  6. There are ... books on the shelf.
  7. Have you ... friends in Moscow?
- III. Поставьте следующие предложения в вопросительную и отрицательную формы.**
1. There are some textbooks in the bag.
  2. They are students.
  3. He has many friends.
  4. His library is near the institute.
  5. Kate is as lazy as her brother.
- IV. Постройте вопрос к предложению.**
1. My sister is at home now. (Where?)
  2. We have an English class on Monday. (When?)
  3. Her dress is blue. (What colour?)
  4. This boy is very naughty. (Who?)
  5. I have dinner at two. (What time?)
- V. Заполните пропуски предлогами.**
1. We have our holidays ... summer.
  2. My birthday is ... the fourth of September.
  3. Our classes are ... the morning.
  4. There is somebody ... the room.
  5. The student is ... the blackboard.
- VI. Переведите на английский язык.**
1. У меня много друзей в институте.
  2. На этой улице есть несколько новых домов.
  3. Моя сестра – студентка.
  4. Я пью чай утром.
  5. В библиотеке есть много технических журналов.

**II вариант**

- I. Заполните пропуски соответствующей формой глаголов *to have* или *to be*:**
1. My brother ... a new textbook.
  2. Kate ... a first-year student. She ... many friends.
  3. Mr. And Mrs. Green ... three children.
  4. My sister ... ill now.
  5. ... your brother a teacher?
  6. My father ... a busy man. He ... much work on the farm.
  7. My friends ... economists in a big firm.
- II. Заполните пропуски местоимениями *some, any, no* или их производными:**
1. There are ... flowers in the vase.
  2. Have you got ... brothers or sisters?
  3. Is there ... in the office?
  4. Peter has ... in his box.
  5. There is ... in the next room.
  6. Please, give me ... warm. It is cold here.
  7. Is there ... new?
- III. Поставьте следующие предложения в вопросительную и отрицательную формы.**
1. His brother is an economist.
  2. There are some students in the room.
  3. She has a brother and a sister.
  4. Our room is big and light.
  5. She is as young as Tom's brother.
- IV. Постройте вопрос к предложению.**
1. The boy is eleven years old. (How old?)
  2. The children are at school. (Where?)
  3. We have three lessons every day. (How many lessons?)
  4. We have our classes in the morning. (When?)
  5. Mike is an agronomist. (Who?)
- V. Заполните пропуски предлогами.**
1. My mother is ... home.
  2. I have my English ... Wednesday.
  3. The students are ... the desk.
  4. I have dinner ... three o'clock.
  5. We do our homework ... the evening.
- VI. Переведите на английский язык.**
1. Его любимый вид спорта теннис.
  2. Наши друзья – экономисты.
  3. У нас нет занятий по воскресеньям.
  4. У меня есть несколько английских книг.
  5. В журнале много интересных статей.

### III вариант

- I. Заполните пропуски соответствующей формой глаголов *to have* или *to be*:**
1. My hair ... not grey.
  2. She ... many books in her study.
  3. ... this question as difficult as mine?
  4. The rooms in my flat ... large.
  5. Samara ... a large city. It ... many interesting places.
  6. Her answer ... the best.
  7. Their classroom ... three windows.
- II. Заполните пропуски местоимениями *some, any, no* или их производными:**

1. He is busy. He has ... time to go the cinema with us.
2. Have you ... brothers? – No, I haven't ...
3. I put my dictionary ...
4. Give me ... to read on biology. I have ...
5. There isn't ... in the next room.
6. Are there ... English textbooks on the desks? – Yes, there are ...
7. Peter hasn't ... in his hand.

**III. Поставьте следующие предложения в вопросительную и отрицательную формы.**

1. There are some new buildings in our street.
2. It is a hot day.
3. They have a new flat.
4. Our books are on the shelf.
5. My text is as difficult as his.

**IV. Постройте вопрос к предложению.**

1. My new hat is red. (What colour?)
2. He has coffee in his cup. (What?)
3. There are five flowers in the vase. (How many?)
4. We have a good library. (Who?)
5. The apple is on the plate. (Where?)

**V. Заполните пропуски предлогами.**

1. Put the book ... the bag.
2. My sister is ... school now.
3. ... wednesday I usually have a lot of homework.
4. There is much snow ... winter.
5. The birthday of my father is ... the third of August.

**VI. Переведите на английский язык.**

1. Семья Браунов обедает в 2 часа.
2. Сейчас зима. Зимой дни короткие, а ночи длинные.
3. На улице много людей сегодня.
4. У его друга есть новая машина.
5. Напиши число на доске.

**IV вариант**

**I. Заполните пропуски соответствующей формой глаголов *to have* или *to be*:**

1. ... you a book now? – Yes, it ... in my bag.
2. She ... a friend. They ... of the same age.
3. There ... a sofa, two arm-chairs and a TV in this room.
4. They ... new computers in the firm.
5. There ... much snow in the field.
6. Her three-room flat ... two balconies.
7. The Brown's family ... in the south now.

**II. Заполните пропуски местоимениями *some, any, no* или их производными:**

1. ... put my dictionary on the table.
2. We haven't ... news for you.
3. Have you ... grandmothers or grandfathers? – No, I have ...
4. There is ... black on the floor.
5. Is there ... tea in the cup? – Yes, there is ...
6. Have you ... English books at home?
7. Let's go ... The weather is fine.

**III. Поставьте следующие предложения в вопросительную и отрицательную формы.**

1. She has much work today.
2. Her house is as big as yours.
3. We have some new students in our group.
4. There is somebody at home now.
5. Our English lessons are on Tuesdays.

**IV. Постройте вопрос к предложению.**

1. They have breakfast at eight o'clock. (Who?)
2. This is Jane's dress. (Whose dress?)
3. His sisters' names are Mary and Kate. (What?)
4. My parents have three children. (How many children?)
5. We have much fog and rain in autumn. (When?)

**V. Заполните пропуски предлогами.**

1. Look ... the sky. It is so blue.
2. ... spring the days are warmer than ... winter.
3. Go ... the room and sit down ... the desk.
4. There is a beautiful picture ... the wall.
5. My father has much work ... the farm.

**VI. Переведите на английский язык.**

1. На улице много снега.
2. Ее хобби – чтение и спорт.
3. Вечером у нас много свободного времени.
4. У него на столе новый технический журнал.
5. У моей сестры нет такой же сумки.

## Немецкий язык

### Вариант 1

1. Выберите предложение, в котором пропущен глагол *haben*, вставьте его в нужном лице и числе, предложение переведите:
  - 1) Ich ... eine Familie.
  - 2) Im Studienjahr ... zwei Semester.
  - 3) Das erste Semester ... im Dezember zu Ende.
2. Выпишите предложения, в которых употреблены глаголы сильного спряжения (меняющие при спряжении корневую гласную), и переведите их:
  - 1) Ich helfe meiner Mutter.
  - 2) Sie wachsen sehr schnell.
  - 3) Ich verstehe deine Frage.
3. Составьте из данных ниже слов немецкое предложение, соответствующее по смыслу русскому:  
**На каком факультете Вы учитесь?**
  1. Sie 2. an welcher 3. Fakultät 4. studieren
4. Выберите предложения, которые можно сделать отрицательными с помощью отрицания *kein*, напишите их в отрицательной форме и переведите:
  - 1) Er wohnt im Studentenheim.
  - 2) Ich habe hier Freunde.
  - 3) Ich brauche Hilfe.
5. Выберите глагольную форму, которая подошла бы для перевода следующего предложения:  
**Профессор Николаев читает лекции по химии.**

1. halten 2. haltet 3. halt 4. liest 5. lest

### Вариант 2

1. Выберите предложение, в котором пропущен глагол *sein*, вставьте его в нужном лице и числе, предложение переведите:
  - 1) Taglich ... sechs bis acht Stunden Unterricht.
  - 2) Einige Gebäude ... sehr alt.
  - 3) Im Sommer ... wir das Praktikum.
2. Выпишите предложения, в которых употреблены глаголы сильного спряжения (меняющие при спряжении корневую гласную), и переведите их:
  - 1) Die Professoren halten Vorlesungen.
  - 2) Sie sprechen gut deutsch.
  - 3) Die Kinder gehen in die Bibliothek.
3. Составьте из данных ниже слов немецкое предложение, соответствующее по смыслу русскому: **Какие предметы нравятся тебе больше всего?**
  1. Facher 2. gefallen 3. dir 4. welche 5. am meisten
4. Выберите предложения, которые можно сделать отрицательными с помощью отрицания *nicht*, напишите их в отрицательной форме и переведите:
  - 1) Meine Eltern wohnen in Samara.
  - 2) Ich brauche ein Lehrbuch.
  - 3) Heute ist es kalt.
5. Выберите глагольную форму, которая подошла бы для перевода следующего предложения:  
**Ты учишься на агрономическом факультете.**
  1. studieren 2. lernst 3. studierst 4. lerne 5. studiere

### Вариант 3

1. Выберите предложение, в котором пропущен глагол *haben*, вставьте его в нужном лице и числе, предложение переведите:
  - 1) Wir ... heute zwei Vorlesungen.
  - 2) Was ... dein Vater von Beruf ?
  - 3) In diesem Gebäude ... viele Labors.
2. Выпишите предложения, в которых употреблены глаголы сильного спряжения (меняющие при спряжении корневую гласную), и переведите их:
  - 1) Mir gefallen alle Facher.
  - 2) Ich sehe meine Schwester oft.
  - 3) Wir gehen nach Hause.
3. Составьте из данных ниже слов немецкое предложение, соответствующее по смыслу русскому:  
**Сколько общежитий в нашей академии?**
  1. Studentenheime 2. gibt es 3. Akademie 4. wieviel 5. in unserer
4. Выберите предложения, которые можно сделать отрицательными с помощью отрицания *kein*, напишите их в отрицательной форме и переведите:
  - 1) Ich bin Aspirant.
  - 2) Morgen haben wir praktische Übungen.
  - 3) Er arbeitet selbständig.

5. Выберите глагольную форму, которая подошла бы для перевода следующего предложения:

**Он говорит просто и понятно.**

1. sprechen 2. sage 3. spricht 4. spreche 5. sagt

#### **Вариант 4**

1. Выберите предложение, в котором пропущен глагол *sein*, вставьте его в нужном лице и числе, предложение переведите:

- 1) Ich ... heute nur zwei Vorlesungen.
- 2) Wir ... jetzt Studenten.
- 3) In der Akademie ... die Studentenheime.

2. Выпишите предложения, в которых употреблены глаголы сильного спряжения (меняющие при спряжении корневую гласную), и переведите их:

- 1) Wir helfen dir beim Studium.
- 2) Ich verstehe den Text ohne Wörterbuch.
- 3) Sie fahren sehr schnell.

3. Составьте из данных ниже слов немецкое предложение, соответствующее по смыслу русскому:

**Ты учишься теперь в сельскохозяйственной академии?**

1. jetzt 2. du 3. an der Agrarakademie 4. studierst

4. Выберите предложения, которые можно сделать отрицательными с помощью отрицания *nicht*, напишите их в отрицательной форме и переведите:

- 1) Ich habe eine Schwester.
- 2) Dieser Text ist schwer.
- 3) Mein Freund wohnt im Studentenheim.

5. Выберите глагольную форму, которая подошла бы для перевода следующего предложения:

**Доцент Петров читает лекции очень интересно.**

1. lesen 2. halten 3. liest 4. lest 5. halt

**Цель:** закрепить знания, полученные из практического курса по заданным темам. Выявить уровень сформированности словарного запаса, грамматических и аутентичных навыков.

**Задание:** заполнить пропуски соответствующей формой, перевести предложения с одной языка на другой, построить вопросительные и отрицательные предложения, выбрать соответствующую форму.

#### Методика выполнения

Каждому обучающемуся выдается задание согласно индивидуального варианта. Обучающиеся выполняют задания. Процесс выполнения заданий проходит в письменной форме.

После выполнения всех заданий обучающиеся анализируют полученные результаты.



### ***Критерии и шкала оценки при выполнении контрольных заданий:***

- оценка «зачтено» выставляется обучающимся, если они свободно владеют материалом, ориентируются в лексике и грамматике изученных тем;
- оценка «не зачтено» выставляется обучающимся, не владеющим основополагающими знаниями по изученному лексико-грамматическому материалу, допускающим много ошибок.

### **Устный опрос:**

#### **Грамматический материал (английский язык)**

1. Артикли
2. Местоимения: личные, притяжательные, указательные, неопределенные
3. Множественное число имен существительных
4. Притяжательный падеж имен существительных
5. Структура простого повествовательного английского предложения; образование отрицательной и вопросительной форм предложения; to be, to have
6. Обороты there is/ are; числительные
7. Неопределенные местоимения some, any и их производные
8. Понятие об исчисляемых и неисчисляемых существительных; наречия many, much, little, a little, few, a few
9. Модальные глаголы: can, may, must и их эквиваленты: be able to, be allowed to, be to, have to
10. Основные формы английского глагола – образование. Система времен английского языка в Действительном залоге
11. The Present Simple Tense Active. Вопросительные слова. 4 типа английских вопросительных предложений
12. The Past Simple Tense Active
13. The Future Simple Tense Active
14. Причастие I. Функция определения
15. Причастие I. Функция часть сказуемого – The Progressive Tenses Active
16. Причастие II. Функция определения
17. Причастие II. Функция часть сказуемого – The Perfect Tenses Active
18. Категория залога. Сравнительная характеристика Действительного и Страдательного залогов. Особенности перевода Страдательного залога на русский язык
19. Условные предложения

#### **Грамматический материал (немецкий язык)**

1. Порядок слов в повествовательном, вопросительном и повелительном предложениях.
2. Основные формы глаголов (слабых, сильных, неправильных).
3. Презенс (Präsens), имперфект (Imperfekt), перфект (Perfekt) и футурум (Futurum) глаголов (образование, употребление и перевод на русский язык).
4. Глаголы с отделяемыми и неотделяемыми приставками.
5. Модальные глаголы.
6. Неопределенно-личное местоимение «man» с модальными глаголами.
7. Определенный и неопределенный артикль.
8. Личные, указательные и притяжательные местоимения.
9. Образование множественного числа существительных.
10. Степени сравнения прилагательных и наречий.
11. Числительные количественные и порядковые.
12. Отрицания nicht, kein, nein.
13. Причастие I (Partizip I) и причастие II (Partizip II). Образование, употребление, перевод.

#### 14. Сложные существительные.

##### **Лексический материал**

1. Я и моя семья.
2. Дом, жилищные условия
3. Хобби и досуг
4. Мой рабочий день
5. Еда. Покупки
6. Образование в России и за рубежом
7. Страна, в которой я живу
8. Страна изучаемого языка
9. Мелиорация, рекультивация и охрана земель
10. Почвоведение с основами геологии

**Цель:** определить уровень сформированности грамматических и речевых навыков по заданным темам.

**Задание:** ответить на вопросы преподавателя.

##### **Методика выполнения**

Каждому обучающемуся преподаватель задает вопросы по изученным разделам дисциплины. Обучающийся отвечает на заданные вопросы.

После выполнения всех заданий обучающиеся анализируют полученные результаты.

##### **Критерии и шкала оценки на устном опросе:**

1. Оценка «отлично» ставится обучающемуся, если он владеет заявленными компетенциями на высоком уровне. Монологическое высказывание студента звучит связано и логически последовательно. Практически отсутствуют ошибки в употреблении лексики и грамматических структур. Объем высказывания соответствует 15-20 предложениям. Обучающийся умеет выразить собственное мнение.
2. Оценка «хорошо» выставляется обучающемуся, если он владеет заявленными компетенциями на базовом уровне. Монологическое высказывание обучающегося звучит связано и логически последовательно. У обучающегося встречаются лексические и грамматические ошибки, не препятствующие пониманию. Объем высказывания составляет не менее 15 предложений. Обучающийся пытается выразить собственное мнение.
3. Оценка «удовлетворительно» выставляется обучающемуся, если он владеет заявленными компетенциями на достаточном уровне. Обучающийся отвечает на вопросы, считывая ответ из текста; допускает ошибки в фонетическом оформлении речи. Монологическое высказывание обучающегося по третьему вопросу не логично и отрывисто. Обучающийся допускает многочисленные лексические и грамматические ошибки, что существенно осложняет понимание его речи. Объем высказывания не соответствует требованию. Простые слова и фразы произносятся неправильно. Обучающийся выражает свои мысли с трудом короткими простыми предложениями.
4. Оценка «неудовлетворительно» выставляется обучающемуся, если он не владеет заявленными компетенциями. Обучающийся способен сформулировать мысль на иностранном языке.

##### **Итоговый тест:**

##### **Final Grammar Test**

##### **Term 1**

##### **80 maximum**

##### **Choose the correct item:**

- **Grammar 1 The Articles № 1-7**

1. I want to buy ... car.



24. They ... got a lovely house in the country.  
A has      B hasn't      C have
25. Mr. Austin ... got an expensive, fast car.  
A has      B have C haven't
26. Rachel and Anna ... a camera.  
A has got   B are      C haven't got
27. I ... an extra pen. Please, take it.  
A am      B has      C have
28. It's a nice room, ... it?  
A haven't got      B hasn't      C isn't

• **Grammar 5 Plurals № 29-37**

29. Give me a ... of water, please.  
A glass      B glasses      C glass's
30. Your hair ... so shiny.  
A are      B is      C have
31. The scissors ... really well.  
A cuts      B cut      C doesn't cut
32. The news ... interesting today.  
A are      B aren't      C is
33. "... first."  
A Ladys   B Ladies      C Ladyes
34. ... are wild animals.  
A Wolves   B Wolfs      C Wolvs
35. Children enjoy making up ... in winter.  
A snowman      B snowmen      C snowmans
36. I'd have some ..., please.  
A cherry      B cherrys      C cherries
37. I'd have some orange ..., please.  
A juice      B juices      C juicies

• **Grammar 6 The Possessive Case № 38-42**

38. ... guitar is this? – It's Sally's.  
A Who      B Whose      C Who's
39. ... Mr. Smith? – He's my Math teacher.  
A Who's      B Whose      C Who
40. That is the ... house. They live there.  
A boy's      B boys'      C boys
41. Who is he? – He is ... cousin.  
A Alex's and Rachel's      B Alex's and Rachel      C Alex and Rachel's
42. Do you like the ... of this dress?  
A colour      B colour'      C colour's

• **Grammar 7 There is/are; Some /any; Prepositions of place № 43-51**

43. There ... my books on the desk.  
A is      B are      C –
44. Downstairs there ... a kitchen, a dining room, a sitting room and a bathroom.  
A are      B is      C aren't
45. There are ... flowers in the vase.  
A some      B any      C a
46. There isn't ... bedroom downstairs.  
A some      B any      C a

47. There aren't ... chairs in the kitchen.  
A some B any C a
48. Are there ... flats for rent in the area?  
A some B any C a
49. Is there ... inside?  
A somebody B something C anybody
50. There is a lamp ... the piano.  
A in B next to C under
51. There is a big table ... the sofa.  
A above B between C in front of

• **Grammar 8 Present Simple № 52-60**

52. They ... TV in the evening.  
A watch B watches C watching
53. My mother ... going to the theatre.  
A don't like B like C likes
54. What ... your friend like? – He's easy-going and kind.  
A is B does C do
55. What ... Olga look like? – She's tall and slim.  
A is B does C do
56. Bob often ... his car.  
A wash B washes C does wash
57. Joe ... shopping on Friday.  
A don't goes B doesn't goes C doesn't go
58. ... do you have your English? – Twice a week.  
A When B How often C How long
59. Who ... friends at weekends?  
A do meet B meets C meet
60. Does Mike like writing grammar tests? – No, he ...  
A does B doesn't C isn't

• **Grammar 9 Past Simple № 61-65**

61. I ... my letter two hours ago.  
A send B sended C sent
62. He knows a lot about London because he ... there last summer.  
A went B goes C goed
63. We invited Stephanie to the party, but she ...  
A didn't come B didn't came C came
64. I haven't got a play station any more as I sold it ...  
A once a year B next year C last year
65. In 2012 they ... the academy.  
A entered B enter C enters

• **Grammar 10 Modals № 66-70**

66. My older brother ... a motorbike, but I can't.  
A can to ride B can ride C must ride
67. ... I use your dictionary? – Of course, take it.  
A Must B Should C Can
68. You ... have five extra minutes to finish the test.  
A must B have to C may
69. I ... study hard to know English better.  
A must B can C may

70. I ... wait there till 6 o'clock yesterday.  
A will have to    B have to    C had to

• **Grammar 11 Many/much, little/a little, few/a few № 71-72**

71. Can I have ... sugar in my coffee, please?  
A a little    B a few    C any
72. There are ... apples in the basket.  
A much    B a little    C a few

• **Grammar 12 Future Simple, be going to № 73-76**

73. Don't worry, we ... you to get ready for the test.  
A help    B helps    C will help
74. It's so cloudy and windy outside. It ... rain.  
A will    B is going to    C are going to
75. We ... to a café after I pass all my exams.  
A go out    B goes out    C will go out
76. ... will be more documents to sign tomorrow.  
A It    B There    C Their

• **Grammar 13 Comparisons № 77-80**

77. The Eiffel Tower is ... tower in France.  
A the more famous    B the famousest    C the most famous
78. Is Rome ... than Venice?  
A old    B more old    C older
79. To my mind, this carpet is ... than that one.  
A badder    B worse    C the worse
80. The book I read last time wasn't as ... as the one I am reading now.  
A interesting    B more interesting    C the most interesting

**Методика выполнения**

Каждому обучающемуся выдается грамматический тест. Обучающиеся выполняют тест в письменной форме. Отведенное время на выполнение определяет преподаватель.

После выполнения всех заданий обучающиеся анализируют полученные результаты.

***Критерии и шкала оценки при выполнении теста:***

Total score	80
<b>Points</b>	<b>Marks</b>
Less than 41	2
41 - 60	3
61 - 75	4
76 - 80	5

**Вопросы для собеседования (английский язык):**

**Раздел *Я и моя семья***

1. What is your first / last name?
2. When and where were you born?
3. How many people are there in your family? How old are they?
4. Do you have younger / elder sisters or brothers?
5. What do you like doing in your free time? Do you do any sport?

6. What are you interested in? Do your family members have hobbies?
7. What do your parents do?
8. What household duties do you have in the family?
9. When did you finish school? What subjects were you good at?
10. What are the most important traditions in your family?

**Раздел** *Дом, жилищные условия*

1. Where are you from?
2. What street do you live in?
3. Do you live in a flat / house? Is it big?
4. How many rooms are there in your house (flat)?
5. Do you have any modern conveniences in your house? What are they?
6. What can you see from your window?
7. Is your kitchen large?
8. What kind of furniture have you got?
9. What is your favourite place in your flat? Why?
10. Do you like to invite guests?

**Раздел** *Хобби, досуг и развлечения в семье*

1. What is a hobby?
2. What hobbies do you know? What classes can hobby be divided into?
3. What is your hobby? Why?
4. What is your friend's hobby?
5. What are your parents' hobbies? Why?
6. Do all people have their hobbies?
7. Why is it necessary to have a hobby?
8. How do you usually spend your holidays?
9. Where do teens like to spend their holidays? How do they like to spend their holidays?
10. What are your favourite holidays?

**Раздел** *Мой рабочий день*

1. Do you get up early? What time?
2. Do you do morning exercises? Do you prefer a hot or a cold shower in the morning?
3. What do you usually have for breakfast / lunch / dinner?
4. What time do your classes start and finish?
5. What do you do after classes?
6. Are you busy on week days? What are your duties?
7. Do you have a lot of free time? What do you do?
8. How do you usually spend your evenings?
9. Are you fond of listening to music? What music do you prefer? Do you play any musical instrument?
10. What time do you usually go to bed?

**Раздел** *Место, где я родился*

1. What is your home town? Is it large?
2. Where is your home town situated? When was it founded?
3. Do you live in the centre or in the suburbs? What street do you live in?
4. What places of interest are there in your town?
5. Are there any theatres and museums in your town? What are they?
6. How many institutes are there in your town? What are they?
7. What is your town famous for?
8. What is your favourite place in your town? Why?
9. What industries are developed in the town?
10. Where do people usually spend their free time?

**Раздел** *Еда. Покупки*

1. Is eating out popular in Russia?

2. Do you like foreign food? What food do you like?
3. What traditional Russian and British dishes do you know?
4. What do people usually eat for breakfast, lunch, dinner?
5. Do you like fast food? What do you think of it?
6. What sorts of shops are there in your country?
7. Do you like shopping? Why?
8. How often do you go shopping? What do you like to shop for?
9. What kinds of shops do you like most of all?
10. What is your favourite shop? Describe it/ What does it sell?

**Раздел** *Я и мое образование*

1. Where do you study?
2. When was the academy founded? Where is it situated?
3. How many faculties are there in the academy? What are they?
4. What forms of tuition are there in the academy?
5. What specialists does the teaching staff include?
6. How long does the course of studies last?
7. How many double-periods do the students have every day?
8. What subjects do you study? What is your favourite subject?
9. What do the students do during the semesters?
10. How do students spend their free time?

**Раздел** *Образование в России*

1. What options do students in Russia have after finishing school?
2. What kind of education does your school give?
3. What types of school are there in Russia?
4. What subjects do pupils study at school?
5. What can young people do after finishing the 9<sup>th</sup> form?
6. What subjects do young people study at technical schools and at colleges?
7. What can young people do after finishing the 9<sup>th</sup> form?
8. How did your favourite subjects and interests influence your choice?
9. Will you need English for your future career?
10. Do children and people in Russia have to pay for education?

**Раздел** *Образование за рубежом*

1. What are the stages of schooling in the United Kingdom?
2. How long does a pupil learn at primary / secondary school?
3. What kind of exams do children take at different types of schools?
4. What can they do after leaving secondary school? Can they continue their education?
5. What is necessary to go on to higher education? Do many British go on to higher education?
6. What types of higher educational establishments are there in the UK?
7. What kind of degrees can students be awarded? What is the procedure of awarding degrees?
8. Does University teaching in the UK differ from that in other countries? In what way?
9. What is necessary for a Russian student to go to university in Britain?
10. Can you compare British and Russian universities?

**Раздел** *Страна, в которой я живу*

1. Is Russia the largest country in the world?
2. Where is the Russian Federation situated? What is the total area?
3. What kind of surface can you find in Russia?
4. How many rivers are there in Russia? What are the biggest?
5. Are there many mountains in Russia? What are they?
6. What kinds of climate do we have in Russia?
7. What mineral resources is the Russian federation rich in?



8. How many languages are spoken in the country?
9. What are the national symbols of Russia?
10. What is Russia famous for?
11. When was Moscow founded?
12. What are the places of interest in Moscow? What can you see on the territory of the Kremlin?
13. What can you say about Moscow as a scientific and cultural centre?
14. What are the most famous Moscow museums?
15. Is Moscow an industrial city?

**Раздел** *Страна изучаемого языка. Великобритания*

1. What is the official name of Great Britain?
2. How many parts does the country comprise? What are their capitals?
3. Is UK a republic or a monarchy?
4. What are the main rivers of the country?
5. What is the climate like in Great Britain?
6. What are the biggest cities?
7. What climate does the country have? What factors influence its climate?
8. Is the climate of the country favourable for agricultural development?
9. Are there many mineral resources in the country?
10. Who is the official ruler of the country?
11. What do you know about London and its sightseeing?
12. What are large areas in hill countries used for?
13. How do soils vary?
14. What does Britain need to import?
15. How many farms are there in Britain today?
16. What does Britain need to import?
17. How many farms are there in Britain today?
18. What traditional British ceremonies do you know?
19. How different or alike do you think the Russians and the British are?

**Раздел** *Страна изучаемого языка. Соединенные Штаты Америки*

1. Where is the USA situated?
2. How many states does the USA consist of?
3. What mountains in the USA do you know? What are the largest rivers and lakes?
4. What oceans is the country washed by?
5. How can you characterize the climate of the USA?
6. Can you compare the agricultural conditions in Russia and in the USA?
7. What is its capital? What do you know about the capital of the USA?
8. How long is the President's term in the USA?
9. Which American presidents do you know? Who is the US president now?
10. What are the two major parties in the USA?
11. Can you prove that America is a friendly country?
12. What aspects of the USA economy are similar to our economy?
13. What kind of economy does the USA have?
14. Is America an agricultural nation?
15. What do you know about the American flag?

**Вопросы для собеседования (немецкий язык):**

**Раздел** *Я и моя семья*

1. Wie heißen Sie?
2. Wann sind Sie geboren?
3. Wie alt sind Sie?
4. Wie groß ist Ihre Familie?

5. Wie heißen Ihre Eltern und wie alt sind sie?
6. Was sind Ihre Eltern von Beruf?
7. Haben Sie Geschwister?
8. Sind Sie verheiratet?
9. Haben Sie Großeltern?
10. Welche anderen Verwandten haben Sie?

**Раздел** *Моя учеба*

1. Wo studieren Sie?
2. An welcher Fakultät studieren Sie?
3. Was möchten Sie werden?
4. In welchem Studienjahr sind Sie?
5. Fällt Ihnen das Studium leicht oder schwer?
6. Welche Vorlesungen besuchen Sie gern?
7. Wann haben Sie Vorprüfungen und Prüfungen?
8. Bekommen Sie ein Stipendium?
9. Wofür interessieren Sie sich außer dem Studium?
10. Wohnen Sie im Studentenheim?

**Раздел** *Мой вуз*

1. Wie heißt Ihre Hochschule?
2. Wo liegt sie?
3. Wann ist diese Hochschule entstanden?
4. Was für Fachleute bildet die Akademie aus?
5. Wie viel und welche Fakultäten hat die Akademie?
6. Wie viel Studenten studieren an der Akademie?
7. Wer steht an der Spitze der Hochschule?
8. Was machen die Lehrkräfte der Akademie?
9. Was machen die Studenten?
10. Womit wird das Studium abgeschlossen?

**Раздел** *Самара*

1. Wo liegt Samara?
2. Wie gross ist Samara?
3. Wie viel Einwohner leben in Samara?
4. Was können Sie aus der Geschichte der Stadt erzählen?
5. Welche Industriezweige sind in Samara entwickelt?
6. Welche grosse Menschen lebten in Samara?
7. Welche Sehenswürdigkeiten gibt es in Samara?
8. Wofür ist Samara berühmt?
9. Welche Betriebe der Lebensmittelindustrie gibt es in Samara?
10. Besitzt Samara einen Flughafen?

**Раздел** *Страна, в которой я живу*

- 1) Wo liegt Russland?
- 2) Wie groß ist die Fläche Russlands?
- 3) Wie viel Einwohner zählt Russland?
- 4) An welche Länder grenzt unser Land?
- 5) An welchen Staat hat Russland eine Meeresgrenze?
- 6) Welcher Klimatyp dominiert in Russland?
- 7) Welche Landschaften sind auf dem Territorium unseres Landes?
- 8) Wie heißen die bedeutendsten Gebirge Russlands?
- 9) Wie heißt der längste Fluß Europas?
- 10) Wie viel Ozeane und Meere umspülen Russland?
- 11) An welchen Bodenschätzen ist Russland reich?
- 12) Welche Zweige der Volkswirtschaft sind bedeutend?

- 13) Was produziert die Landwirtschaft in Russland?
- 14) Wer ist das Staatsoberhaupt der Russischen Föderation?
- 15) Wie heißt die Hauptstadt unseres Landes?
- 16) Wie viel Farben hat unsere Flagge?
- 17) Welche Rolle spielt die Russische Föderation in der Weltpolitik und Weltökonomik?

**Раздел** *Страна изучаемого языка. Германия.*

1. Wo liegt die BRD?
2. An welche Länder grenzt die BRD?
3. Wie heissen die grössten Gebirge der BRD?
4. Welche Flüsse fließen durch Deutschland?
5. Wo liegt der Bodensee?
6. Wie ist das Klima in Deutschland?
7. Wann vereinigten sich die DDR und die BRD?
8. Wie viel Menschen leben in Deutschland?
9. Aus wie viel Bundesländern besteht die BRD?
10. Wie heisst das oberste Staatsorgan der BRD?
11. Wer ist das Staatsoberhaupt der BRD?
12. Welche Funktionen hat der Bundespräsident?
13. Wer steht an der Spitze der Regierung?
14. Welche Aufgaben hat der Bundeskanzler?
15. Welche Industriezweige sind besonders gut entwickelt?
16. Wie entwickelt sich die Landwirtschaft?
17. Welche Anbauprodukte sind die wichtigsten?
18. Mit welchen Ländern handelt die BRD?

**Раздел** *Берлин*

1. Wann wurde Berlin gegründet?
2. Was sehen wir im Wappen der Stadt?
3. Woher stammt der Name «Berlin»?
4. Wann wurde Berlin zur Hauptstadt von Deutschland erklärt?
5. Wann fiel die «Berliner Mauer»?
6. Wie viel Einwohner zählt die deutsche Hauptstadt zurzeit?
7. Wie heißt der größte Platz Berlins?
8. Welche Berliner Opernhäuser können Sie nennen?
9. Wie sieht das heutige Berlin aus?
10. Wie heißen die beliebtesten Straßen der Berliner?
11. Hat Berlin seine Wahrzeichen? Welche?

**Раздел** *Мой родной город (село)*

1. Wohnen Sie in der Stadt oder auf dem Lande?
2. In welcher Stadt wohnen Sie?
3. Wo liegt Ihre Stadt?
4. Kennen Sie die Geschichte Ihrer Stadt?
5. Wie alt ist sie?
6. Wie viel Menschen leben in Ihrer Stadt?
7. Was für Sehenswürdigkeiten gibt es hier?
8. Welche Betriebe der Stadt kennen Sie?
9. Was produzieren diese Betriebe?
10. Gibt es in Ihrer Stadt alte Denkmäler?
11. Wie finden Sie Ihre Stadt?
12. Wo liegt Ihr Dorf? Wie heißt es?
13. Wie viele Einwohner zählt das Dorf?
14. Welche Sehenswürdigkeiten gibt es dort?

15. Gibt es eine Mittelschule?
16. Gibt es einen Wald, einen Fluß in der Nähe?
17. Wie finden Sie das Leben auf dem Lande?
18. Wodurch unterscheidet sich ein Dorf von einer Stadt?

**Цель:** определить уровень сформированности речевых навыков по заданным темам.

**Задание:** ответить на вопросы преподавателя.

#### Методика выполнения

Каждому обучающемуся преподаватель задает вопросы по изученным разделам дисциплины. Обучающийся отвечает

После выполнения всех заданий обучающиеся анализируют полученные результаты.

#### **Критерии и шкала оценки на собеседовании:**

- оценка «зачтено» выставляется обучающемуся, если высказывание строится логично, используемая словарный запас соответствует поставленной задаче, практически нет нарушений в использовании лексики, используются правильные грамматические структуры, практически отсутствуют ошибки либо имеется ряд грамматических ошибок, не затрудняющих понимание;

- оценка «не зачтено» выставляется обучающемуся, если отсутствует логика в построении высказывания, крайне ограниченный словарный запас, грамматические правила не соблюдаются, не может поддерживать беседу, речь почти не воспринимается на слух из-за большого количества фонетических ошибок и неправильного произнесения многих звуков.

#### **Промежуточная аттестация**

Промежуточная аттестация по итогам освоения дисциплины осуществляется в виде зачета (первый семестр) и экзамена (второй семестр). Зачет и экзамен проводятся по билетам.

#### **Перечень вопросов для подготовки к зачету**

##### **Английский язык**

1. Артикли
2. Местоимения: личные, притяжательные, указательные, неопределенные
3. Множественное число имен существительных
4. Притяжательный падеж имен существительных
5. Структура простого повествовательного английского предложения; образование отрицательной и вопросительной форм предложения; to be, to have
6. Обороты there is/ are; числительные
7. Неопределенные местоимения some, any и их производные
8. Понятие об исчисляемых и неисчисляемых существительных; наречия many, much, little, a little, few, a few
9. Модальные глаголы: can, may, must и их эквиваленты: be able to, be allowed to, be to, have to
10. Основные формы английского глагола – образование. Система времен английского языка в Действительном залоге
11. The Present Simple Tense Active. Вопросительные слова. 4 типа английских вопросительных предложений
12. The Past Simple Tense Active
13. The Future Simple Tense Active

## Немецкий язык

1. Порядок слов в повествовательном, вопросительном и повелительном предложениях.
2. Основные формы глаголов (слабых, сильных, неправильных).
3. Презенс (Präsens), имперфект (Imperfekt), перфект (Perfekt) и футурум (Futurum) глаголов (образование, употребление и перевод на русский язык).
4. Глаголы с отделяемыми и неотделяемыми приставками.
5. Модальные глаголы.
6. Неопределенно-личное местоимение «man» с модальными глаголами.
7. Определенный и неопределенный артикль.
8. Личные, указательные и притяжательные местоимения.
9. Образование множественного числа существительных.
10. Степени сравнения прилагательных и наречий.
11. Числительные количественные и порядковые.
12. Отрицания nicht, kein, nein.
13. Причастие I (Partizip I) и причастие II (Partizip II). Образование, употребление, перевод.
14. Сложные существительные.

### *Пример билета для зачета*

МИНИСТЕРСТВО СЕЛЬСКОГО ХОЗЯЙСТВА РОССИЙСКОЙ ФЕДЕРАЦИИ  
федеральное государственное бюджетное образовательное учреждение  
высшего образования  
«Самарский государственный аграрный университет»  
Направление подготовки: 21.03.02 Землеустройство и кадастры  
Профиль подготовки: Землеустройство  
Кафедра «Иностранные языки»  
Дисциплина «Иностранный язык»  
(Английский язык)  
**Билет для зачета № 1**

**1 Вопрос.** Прочитайте следующий текст и выполните задания на основе его содержания.

#### **Where is Buckingham Palace?**

Buckingham Palace is in London, England. Buckingham Palace was built around 1705. It is famous because Queen Elizabeth of England lives there. She became queen in 1952.

Buckingham Palace is a big and beautiful building. A flag flies at the palace. It flies on top of the palace when the queen is there. Queen Elizabeth and her family live on the second floor of the palace. The queen also has her office at the palace. Presidents, kings, and politicians meet with her. Queen Elizabeth often asks important people to eat dinner at the palace. She has three garden parties in the summer. She invites 9,000 people to each party! Buckingham Palace is like a small town. It has a police station, a hospital, two post offices, a movie theater, a swimming pool, two sports clubs, a garden, and a lake.

*1) Закончите предложения в соответствии с содержанием текста:*

1. Palace was built \_\_\_\_\_
2. Buckingham Palace is \_\_\_\_\_
3. Buckingham Palace has \_\_\_\_\_
4. Queen Elizabeth lives \_\_\_\_\_
5. Queen Elizabeth became \_\_\_\_\_

*2) Составьте три вопросительных предложения к тексту.*

**2 Вопрос.** Ответьте на вопросы по пройденным разговорным темам.

Составитель \_\_\_\_\_ Е.Г. Бухвалова  
Заведующий кафедрой \_\_\_\_\_ С.В. Сырескина

## Пример эталонного ответа на вопросы билета

### Эталон ответа на вопрос №1

1) Закончите предложения в соответствии с содержанием текста:

1. Palace was built around 1705.
2. Buckingham Palace is a big, beautiful and famous building.
3. Buckingham Palace has a police station, a hospital, two post offices, a movie theater, a swimming pool, two sports clubs, a garden, and a lake.
4. Queen Elizabeth lives lives on the second floor of the palace.
5. Queen Elizabeth became queen in 1952.

2) Составьте три вопросительных предложения к тексту.

1. When was Buckingham Palace built?
2. What does Buckingham Palace have?
3. Does the queen have her office at the palace?

**2 Вопрос.** Ответьте на вопросы по пройденным разговорным темам.

### Эталон ответа на вопрос №2

1. When and where were you born?

I was born in 1996 in Samara. My birthday is on the fifth of May.

2. How do you usually spend your evenings?

In the evening I usually do my homework. If I have free time, I go for a walk, meet my friends or read books. Three times a week I do sport.

3. Do you live in a flat / house? Is it big?

I live in a flat with my parents. Our flat is not very big but comfortable. We have a living room, two bedrooms, a kitchen, a bathroom.

### Зачетное задание № 1 (немецкий язык)

**1 Вопрос.** Прочтите следующий текст и выполните задания на основе его содержания.

Oleg ist Student. Er studiert an der biologischen Fakultät. Biologie ist sein Lieblingsfach. Die Vorlesungen in Biologie hält Professor Kusnezow. Er spricht einfach und interessant. Aber Chemie fällt Oleg schwer. Er braucht Hilfe in diesem Fach. Oleg hat einen Freund. Er heisst Boris. Boris hat Chemie gern. Er kann seinem Freund in Chemie helfen. Die Freunde wohnen im Studentenheim. Sie besuchen alle Vorlesungen und Seminare.

1) Составьте три вопросительных предложения к тексту

2) Проспрягайте следующие глаголы в настоящем времени:

fallen\*, haben, helfen\*

3) Ответьте на вопросы:

- 1) Wo studieren Sie?
- 2) Haben Sie Deutsch gern?
- 3) Wer hält Vorlesungen in Mathematik?

**2 Вопрос.** Ответьте на вопросы по пройденным разговорным темам.

### ***Критерии и шкала оценки за устный ответ на зачете***

1. Оценка «зачтено» выставляется обучающемуся, если при чтении он продемонстрировал знание правил чтения, соблюдение норм ударения; темп чтения был приближен к темпу чтения на родном языке. Правильное выполнение задания к предложенному тексту показало понимание содержания прочитанного. Ответы на вопросы преподавателя были построены логично, фонетическое оформление речи не вызывало затруднений в понимании. Обучающийся активно использовал лексику по пройденным темам; незначительные ошибки в грамматических структурах допустимы. Такой ответ должен продемонстрировать знание обучающимся материала базового учебника и дополнительной литературы.

2. Оценка «не зачтено» выставляется обучающемуся, если произношение слов при чтении было искажено, нормы ударения не соблюдались; темп речи был снижен по сравнению с родным языком. Обучающийся не справился с выполнением задания к предложенному тексту, что показало непонимание содержания прочитанного. Обучающийся или не реагировал на вопросы преподавателя, или при понимании вопроса не мог сформулировать ответ, сбиваясь на родной язык. Такой ответ демонстрирует незнание материала дисциплины.

### **Перечень вопросов для подготовки к экзамену**

1. Причастие I. Функция определения
2. Причастие I. Функция часть сказуемого – The Progressive Tenses Active
3. Причастие II. Функция определения
4. Причастие II. Функция часть сказуемого – The Perfect Tenses Active
5. Категория залога. Сравнительная характеристика Действительного и Страдательного залогов. Особенности перевода Страдательного залога на русский язык

### **Устные темы, выносимые на экзамен**

1. Я и моя семья.
2. Дом, жилищные условия
3. Хобби и досуг
4. Мой рабочий день
5. Еда. Покупки
6. Образование в России и за рубежом
7. Страна, в которой я живу
8. Страна изучаемого языка
9. Мелиорация, рекультивация и охрана земель
10. Почвоведение с основами геологии



*Пример билета для экзамена*

МИНИСТЕРСТВО СЕЛЬСКОГО ХОЗЯЙСТВА РОССИЙСКОЙ ФЕДЕРАЦИИ  
федеральное государственное бюджетное образовательное учреждение  
высшего образования

**«Самарский государственный аграрный университет»**

Направление подготовки: 21.03.02 Землеустройство и кадастры

Профиль подготовки: Землеустройство

Кафедра «Иностранные языки»

Дисциплина «Иностранный язык»

(Английский язык)

**Билет для экзамена № 1**

**1 Вопрос.** Выполните лексико-грамматический тест.

**Choose the correct item:**

1. Ivan usually ... to the academy by bus 126.  
A get                    B going            C gets
2. John ... to Spain last year.  
A goes                    B went C goed
3. Babies ... five meals a day.  
A have                    B has                C had
4. She ... this dress to the party tomorrow.  
A wears                    B wore C will wear
5. I ... so grateful to you if you help me.  
A am                    B be                    C will be
6. ... you discuss the latest news with your friends yesterday?  
A Did                    B Do                    C Will
7. As a rule, my father ... TV in the evening, he reads newspapers.  
A watches                B doesn't watch                C doesn't watches
8. He ... you back in a few minutes.  
A will call B calls C called
9. They ... a very good time last night.  
A will have                B has                    C had
10. They ... an exam now.  
A take                    B taking                C are taking
11. Max ... the text from English into Russian at the moment.  
A am translating B is translating                C are translating
12. Students always ... grammar tests at the end of the term.  
A is writing                B are writing                C write
13. George ... television when his friend called.  
A was watching B watched                C watches
14. My daughter ... an interesting book the whole evening yesterday.  
A were reading                B read C was reading
15. They ... an essay at their English class tomorrow morning.  
A will be writing B wrote                    C will write
16. Kate ... with her friend on the phone while her sister was making dinner.  
A is chatting                B was chatting                C chatted
17. They ... for Mexico at 2 p.m. tomorrow.  
A will be leaving B will leaving C will leave
18. It was raining cats and dogs when suddenly I ... a terrible knock at the door.  
A hear                    B was hearing                C heard

19. Gabriela ... already made her report at the conference.  
A has                      B to have                      C have
20. We ... in the same house for 20 years.  
A have lived              B lived C live
21. Gorge ... in Washington for 3 years before he arrived in California.  
A has worked                      B had worked C worked
22. Maria ... this movie twice lately.  
A saw                      B seen C has seen
23. We ... the home task an hour ago.  
A did                      B done C have done
24. The children ... their room before their mum comes from work.  
A tidy                      B will tidy      C will have tidied
25. He ... his grandparents next month.  
A will have seen      B has seen      C will see
26. First-year students ... a level test during the first period tomorrow.  
A will take              B will be taking      C will have taken
27. Sam ... the results of the experiment yet.  
A has recorded                      B recorded                      C hasn't recorded
28. Yes, the match is on TV now, but we are ... .  
A losing                      B lose C lost
29. Sue has ... as a tour guide since she left university.  
A working              B work              C worked
30. Mr. Bank hadn't ... at the office by the time I got there.  
A arriving              B arrive              C arrived
31. When you rang, I was ... my bike.  
A cleaning              B clean              C cleaned
32. Do you see the child ... the flag?  
A waved                      B waves              C waving
33. She took the long ... letter out of her bag.  
A forgetting                      B forgot              C forgotten
34. This is the method ... in their first experiment.  
A using                      B used C use
35. Look at this ... boy. He is only five!  
A read                      B reads              C reading
36. The room ... every day.  
A cleans                      B is cleaned      C is cleaning
37. They ... all the exercises a few minutes ago.  
A did                      B done C were done
38. The contract ... two days ago.  
A signed                      B had signed      C was signed
39. The book ... in May.  
A will print                      B will be printed      C will printed
40. Airlines usually ... dinner to their passengers during the flights.  
A offer                      B are offered      C are offering

**2 Вопрос.** Прочитайте следующий текст и ответьте на вопросы. (Время подготовки 20-30 минут)

### **The Statue of Liberty**

One of the most famous statues in the world stands on an island in New York Harbor. This statue is the Statue of Liberty. It is a woman who holds a torch up high. She symbolizes a welcome to a land of freedom. Visitors can go inside the statue. It is so large that as many as

twelve people can stand inside the torch. Many people can stand in other parts of the statue. The statue weights 225 tons and is 301 feet tall.

The Statue of Liberty was put up in 1886. It was a gift to the United States from the people of France. Over the years France and the United States had a special relationship. In 1776 France helped the American colonies gain independence from England. The French wanted to do something special for the U.S. centennial, its 100<sup>th</sup> birthday.

Laboulaye was a well-known Frenchman who admired the U.S. One night at a dinner in his house, he talked about the idea of a gift. Among guests was the French sculptor Frederic Auguste Bartholdi. He offered to design the statue of liberty.

1. Where is the Statue of Liberty situated?
2. What does the Statue of Liberty symbolize?
3. How many people can be located inside the torch?
4. Can visitors go inside the statue?
5. What is the size of the Statue of Liberty?
6. When was the statue put up?
7. Who gave the Statue of Liberty?
8. What did Auguste Bartholdi do?

**3 Вопрос.** Расскажите о себе и своей семье.

### Пример эталонного ответа на вопросы билета

#### Эталон ответа на вопрос №1

1. C	11. B	21. B	31. A
2. B	12. C	22. C	32. C
3. A	13. A	23. A	33. C
4. C	14. C	24. C	34. B
5. C	15. A	25. C	35. C
6. A	16. B	26. B	36. B
7. B	17. A	27. C	37. A
8. A	18. C	28. A	38. C
9. C	19. A	29. C	39. B
10. C	20. A	30. C	40. A

#### Эталон ответа на вопрос № 2

1. One of the most famous statues in the world stands on an island in New York Harbor.
2. It symbolizes a welcome to a land of freedom.
3. About twelve people can stand inside the torch.
4. Visitors can go inside the statue.
5. The statue weights 225 tons and is 301 feet tall.
6. The Statue of Liberty was put up in 1886.
7. The people of France gave the Statue of Liberty.
8. He offered to design the statue of liberty.

#### Эталон ответа на вопрос № 3

##### My Family

Let me introduce myself. My name is Lena Petrova. I was born in 1979. My home town is Samara. Now I am 17. I finished school this year and entered Samara Agricultural academy. I am a first-year student.

Now a few words about my family. My family is large. I have got a mother, a father, a sister, a brother and grandmother. There are six of us in our family.

First of all some words about my parents. My mother is a doctor. She works at the hospital. She likes her profession very much. She is a good-looking woman with brown hair. She is 44 but she looks much younger. My mother keeps house and takes care of our family.

My father is an engineer. He is very experienced. He is a tall man with fair hair and grey eyes. He is 46. My father knows all about new radio and TV sets and he likes to repair old ones. He is also handy with many things.

My parents have been married for 25 years. They have much in common. They are hard-working people.

My sister Helen is 25. She is married and has a family of her own.

My brother Boris is 11. He is a schoolboy. He wants to become a doctor.

Our family has relatives. We love each other and try to live a happy life.

МИНИСТЕРСТВО СЕЛЬСКОГО ХОЗЯЙСТВА РОССИЙСКОЙ ФЕДЕРАЦИИ  
федеральное государственное бюджетное образовательное учреждение  
высшего образования

«Самарский государственный аграрный университет»

Направление подготовки: 21.03.02 Землеустройство и кадастры

Профиль подготовки: Землеустройство

Кафедра «Иностранные языки»

Дисциплина «Иностранный язык»

**Экзаменационный билет № 1 (Немецкий язык)**

**1 Вопрос.** Выполните лексико-грамматический тест.

**1. Укажите соответствие:**

- |                        |           |
|------------------------|-----------|
| a) 1. Monika und Peter | a) liest  |
| 2. die Lehrerin        | b) lese   |
| 3. ich                 | c) lest   |
| 4. ihr                 | d) lesen  |
| b) 1. du               | a) wollen |
| 2. ihr                 | b) will   |
| 3. der Student         | c) wollt  |
| 4. meine Freunde       | d) willst |

**2. Подберите подходящие местоимения:**

1. (du, ihr, ich, er, wir) habe heute viel Zeit.
2. Wo seid (sie, er, ihr, wir, Sie) jetzt?
3. Wird (Sie, wir, ich, er, ihr) Agronom?
4. (ich, ihr, sie, Sie, wir, du) spricht gut Deutsch.

**3. Укажите предложение с правильным порядком слов.**

1. Otto teilnimmt an der wissenschaftlichen Konferenz.
2. Otto an der wissenschaftlichen Konferenz nimmt teil.
3. An der wissenschaftlichen Konferenz nimmt Otto teil.
4. An der wissenschaftlichen Konferenz Otto nimmt teil.

**4. Укажите, какую из глагольных форм нужно употребить в предложении.**

1. Der Student (aufmacht, machen auf, aufmachst, macht auf, mache auf) das Lehrbuch.
2. Wir (sprechten, sprachen, sprechte, sprach) gestern deutsch miteinander.
3. Unsere Gruppe ist in die Bibliothek gestern (gekommt, gekommen, kommen).
4. Wir haben den Tisch an das Fenster (gestellte, gestellt, gestalt, gestallten).

**5. Укажите ряд, в котором находятся только слабые глаголы.**

- 1) nahm, stand, studierte;
- 2) half, gratulierte, sprach;
- 3) machte, arbeitete, lernte;
- 4) suchte, fuhr, sang.

**6. Заполните пропуск:**

Die Studenten ... im Lesesaal sehr lange.

- 1) gearbeitet
- 2) arbeiten
- 3) arbeitete
- 4) arbeiteten

**7. Заполните пропуск:**

Dieter hat seinen Eltern im Garten... .

- 1) helfen
- 2) geholfen
- 3) gefehlt
- 4) geholft

**8. Заполните пропуск:**

Man ... in unserer Stadt ein Hochhaus bauen.

- 1) wollen
- 2) willst
- 3) will
- 4) wollten

**9. Заполните пропуск:**

Gesund ist ...

- 1) guter als krank.
- 2) besser als krank.
- 3) mehr als krank.
- 4) vieler als krank.

**10. Укажите, какой из подчинительных союзов нужно употребить в предложении.**

... ihr in die Stadt kommt, bringt mir doch bitte etwas Obst mit.

- 1) Als
- 2) Dann
- 3) Wann
- 4) Wenn

**11. Дополните придаточные предложения.**

- 1) Wir wissen, dass ... (beginnt, um 9 Uhr, die Vorlesung).
- 2) Ich weiss nicht, wann ... (er, ist, gekommen).
- 3) Wir sprachen lange, weil ... (nicht, wir uns, gesehen, viele Jahre, haben).

**12. Укажите, какой из союзов нужно употребить в инфинитивном обороте.**

Er kommt nach Deutschland, ... die deutsche Sprache besser zu lernen.

- 1) statt
- 2) ohne
- 3) um
- 4) am

**13. Заполните пропуск:**

Die Mutter geht heute in den Supermarkt ... .

- 1) einkaufen
- 2) kauft ... ein
- 3) einzukaufen
- 4) zueinkaufen

**14. Заполните пропуск:**

- 1) Die BRD besteht aus ... Bundesländern.  
a) 9 b) 16 c) 12 d) 18
- 2) Die Flagge der Bundesrepublik Deutschland ist ... .  
a) rot, schwarz, gold.  
b) gold, schwarz, rot.  
c) schwarz, rot, gold.  
d) schwarz, gold, rot.
- 3). Die Hauptstadt Deutschlands heisst ... .  
a) Bonn b) Bremen c) Berlin d) Dresden
- 4). Der grösste Fluss der BRD ist ... .  
a) Elbe b) Main c) Rhein d) Weser

**15. Укажите, какой союз нужно употребить в предложении.**

1. Der Brief wurde ... meinem Bruder geschrieben worden.  
a) mit b) von c) durch d) vor
2. Der Text wird ... Wörterbuch übersetzt.  
a) von b) durch c) mit d) vor
3. Das Haus wurde ... Sturm und Regen zerstört.  
a) durch b) mit c) vor d) von
4. Am Ende des Semesters werden die Prüfungen ... Studenten abgelegt werden.  
a) vor b) durch c) von d) mit

**2 Вопрос.** Прочтите следующий текст и ответьте на вопросы. (Время подготовки 20-30 минут)

**Die Humboldt-Universität**

In Berlin, auf der Strasse "Unter den Linden" liegt die berühmte Humboldt-Universität. Sie entstand im Jahre 1820 . Die Universität trägt den Namen ihres Begründers Wilhelm von Humboldt.

Wilhelm von Humboldt war nicht nur ein bedeutender Staatsmann und Staatstheoretiker, sondern auch ein berühmter Sprachwissenschaftler und Kunsttheoretiker. Wilhelm von Humboldt hatte Idee, eine Universität neuen Typs zu gründen. Die Einheit von Lehre und Forschung und eine allseitige Bildung der Studenten wurden Leitbild für neue Alma Mater. Eine neue Ära von Universität begann.

In der Universität arbeiteten viele bekannte Leute: Robert Koch, Fichte, Hegel, Plank, Einstein. Zurzeit ist die Humboldt-Universität eine der bekanntesten Hochschulen Europas. Sie will positive Wirkung auch auf Wirtschaft und Gesellschaft entfalten.

1. Wo liegt die Humboldt-Universität?
2. Wann entstand die Universität?
3. Was war Wilhelm von Humboldt?
4. Welche Idee hatte Wilhelm von Humboldt?
5. Was wurde Leitbild für neue Universität?
6. Welche bekannte Leute arbeiteten in der Universität?
7. Welche Rolle spielt die Humboldt-Universität zurzeit?
8. Worauf entfaltet die Universität ihre Wirkung?

**3 Вопрос.** Расскажите о себе и своей семье.

### 8.3. Критерии оценивания уровня сформированности компетенций

#### Шкала оценивания зачета

Результат зачета	Критерии
«зачтено»	Обучающийся при чтении продемонстрировал знание правил чтения, соблюдение норм ударения; темп чтения был приближен к темпу чтения на родном языке. Правильное выполнение задания к предложенному тексту показало понимание содержания прочитанного. Ответы на вопросы преподавателя были построены логично, фонетическое оформление речи не вызывало затруднений в понимании. Обучающийся активно использовал лексику по пройденным темам; незначительные ошибки в грамматических структурах допустимы. Такой ответ должен продемонстрировать знание обучающимся материала базового учебника и дополнительной литературы.
«не зачтено»	Произношение слов при чтении было искажено, нормы ударения не соблюдались; темп речи был снижен по сравнению с родным языком. Обучающийся не справился с выполнением задания к предложенному тексту, что показало непонимание содержания прочитанного. Обучающийся или не реагировал на вопросы преподавателя, или при понимании вопроса не мог сформулировать ответ, сбиваясь на родной язык. Такой ответ демонстрирует незнание материала дисциплины.

#### Шкала оценивания экзамена

Результат экзамена	Уровень освоения компетенций	Критерии оценивания
«отлично»	высокий уровень	Обучающийся владеет заявленными компетенциями на высоком уровне. Обучающийся выполняет лексико-грамматический тест на 85-100%. Способен ответить на все вопросы по прочитанному тексту; легко ориентируется в содержании; использует лексику содержания текста в грамматически правильно построенных собственных предложениях. Монологическое высказывание студента по третьему вопросу звучит связано и логически последовательно. Практически отсутствуют ошибки в употреблении лексики и грамматических структур. Объем высказывания соответствует 15-20 предложениям. Обучающейся умеет выразить собственное мнение.
«хорошо»	повышенный уровень	Обучающийся владеет заявленными компетенциями на базовом уровне. Обучающийся выполняет лексико-грамматический тест на 71-84%, отвечает на большую часть вопросов по прочитанному тексту; ориентируется в содержании; использует лексику текста в собственных предложениях. Незначительные ошибки в грамматических структурах и фонетическом оформлении речи не затрудняют понимание. Монологическое высказывание обучающегося по третьему вопросу звучит связано и логически последовательно. У обучающегося встречаются лексические и грамматические ошибки, не препятствующие пониманию. Объем высказывания составляет не менее 15 предложений. Обучающийся пытается выразить собственное мнение.
«удовлетворительно»	пороговый уровень	Обучающийся владеет заявленными компетенциями на достаточном уровне. Обучающийся выполняет лексико-грамматический тест на 60-70%. Обучающийся отвечает на половину предложенных вопросов по тексту; допускает неточности в понимании содержания текста; отвечает на вопросы, считывая ответ из текста; допускает ошибки в фонетическом оформлении речи. Монологическое высказывание обучающегося

		по третьему вопросу не логично и отрывисто. Обучающийся допускает многочисленные лексические и грамматические ошибки, что существенно осложняет понимание его речи. Объем высказывания не соответствует требованию. Простые слова и фразы произносятся неправильно. Обучающийся выражает свои мысли с трудом короткими простыми предложениями.
«неудовлетворительно»	минимальный уровень не достигнут	Обучающийся не владеет заявленными компетенциями. Обучающийся выполняет лексико-грамматический тест менее, чем 60%. Обучающийся не понимает содержание текста и не может ответить на вопросы. Обучающийся способен сформулировать мысль на иностранном языке.

#### **8.4 Методические материалы, определяющие процедуры оценивания знаний, умений, навыков и опыта деятельности, характеризующих этапы формирования компетенций**

Оценка знаний, умений, навыков, характеризующая этапы формирования компетенций по дисциплине «Иностранный язык» проводится в форме текущей и промежуточной аттестации.

Контроль текущей успеваемости обучающихся – текущая аттестация – проводится в ходе семестра с целью определения уровня усвоения обучающимися знаний; формирования у них умений и навыков; своевременного выявления преподавателем недостатков в подготовке обучающихся и принятия необходимых мер по ее корректировке; совершенствованию методики обучения; организации учебной работы и оказания обучающимся индивидуальной помощи.

К контролю текущей успеваемости относятся проверка знаний, умений и навыков обучающихся:

- на занятиях (опрос, контрольные задания, тест);
- по результатам отчета обучающихся в ходе индивидуальной консультации преподавателя, проводимой в часы самоподготовки, по имеющимся задолженностям.

Контроль за выполнением обучающимися каждого вида работ может осуществляться поэтапно и служит основанием для предварительной аттестации по дисциплине.

Промежуточная аттестация по дисциплине проводится с целью выявления соответствия уровня теоретических знаний, практических умений и навыков по дисциплине требованиям ФГОС по направлению подготовки в форме зачета (1 семестр) и экзамена (2 семестр).

Зачет проводится после завершения изучения дисциплины в объеме рабочей учебной программы. Форма проведения зачета определяется кафедрой (устный – по билетам). Оценка по результатам зачета – «зачтено» и «не зачтено». Оценка по результатам экзамена – «отлично», «хорошо», «удовлетворительно», «неудовлетворительно».

Все виды текущего контроля осуществляются на практических занятиях.

Каждая форма контроля по дисциплине включает в себя теоретические вопросы, позволяющие оценить уровень освоения обучающимися знаний и практические задания, выявляющие степень сформированности умений и навыков.

Процедура оценивания компетенций, обучающихся основана на следующих стандартах:

1. Периодичность проведения оценки (на каждом занятии).
2. Многоступенчатость: оценка (как преподавателем, так и обучающимися группы) и самооценка обучающегося, обсуждение результатов и комплекса мер по устранению недостатков.
3. Единство используемой технологии для всех обучающихся, выполнение условий сопоставимости результатов оценивания.




4. Соблюдение последовательности проведения оценки: предусмотрено, что развитие компетенций идет по возрастанию их уровней сложности, а оценочные средства на каждом этапе учитывают это возрастание.

Краткая характеристика процедуры реализации текущего контроля и промежуточной аттестации по дисциплине для оценки компетенций обучающихся представлена в таблице:

№ п/п	Наименование оценочного средства	Краткая характеристика процедуры оценивания компетенций	Представление оценочного средства в фонде
1	Контрольные задания	Средство проверки умений применять полученные знания для выполнения определенного типа заданий по теме или разделу	Комплект контрольных заданий по вариантам
2	Устный опрос	Устный опрос проводится в течение всего практического занятия по заранее выданной тематике. Выбранный преподавателем обучающийся может отвечать с места либо у доски.	Вопросы по темам/разделам дисциплины
3	Тест	Проводится на практических занятиях. Позволяет оценить уровень знаний обучающегося теоретического материала по дисциплине. Осуществляется на бумажных носителях по вариантам. Количество вопросов в каждом варианте определяется преподавателем. Отведенное время на подготовку определяет преподаватель.	Фонд тестовых заданий
4	Собеседование	Средство контроля, организованное как специальная беседа педагогического работника с обучающимся на темы, связанные с изучаемой дисциплиной, и рассчитанное на выяснение объема знаний обучающегося по определенному разделу, теме, проблеме и т.п.	Вопросы для устного опроса по темам/разделам дисциплины
5	Зачет, Экзамен	Проводится в заданный срок, согласно графику учебного процесса. При выставлении оценок учитывается уровень приобретенных компетенций обучающегося. Аудиторное время, отведенное обучающемуся, на подготовку - 60 мин.	Комплект вопросов к зачету, экзамену

Рабочая программа составлена на основании федерального государственного стандарта высшего образования (ФГОС ВО).

Рабочую программу разработал:  
доцент кафедры «Иностранные языки»,  
к.пед.н., доцент Сырескина С.В.



подпись

ст. преподаватель кафедры «Иностранные языки»  
Тюрина Н.А.



подпись

Рассмотрена и одобрена на заседании кафедры «Иностранные языки»  
«16» апреля 2021 г., протокол № 6а.


Заведующий кафедрой  
к.пед.н., доцент С.В. Сырескина



подпись


СОГЛАСОВАНО:

Председатель методической комиссии факультета  
к.с.-х.н., доцент Ю.С. Иралиева



подпись

Руководитель ОПОП ВО  
к.с.-х.н., доцент Ю.С. Иралиева



подпись

Начальник УМУ  
к.т.н., доцент С.В. Краснов



подпись