

Министерство сельского хозяйства Российской Федерации
Федеральное государственное бюджетное образовательное учреждение
высшего образования
«Самарский государственный аграрный университет»

УТВЕРЖДАЮ
Врио проректора по учебной и
воспитательной работе
доцент С.В. Краснов



«17» _____ 2021 г.

РАБОЧАЯ ПРОГРАММА ДИСЦИПЛИНЫ

Иностранный язык

Направление подготовки: *38.03.01 Экономика*

Профиль: *Экономика предприятий и организаций*

Название кафедры: *Иностранные языки*

Квалификация: *бакалавр*

Форма обучения: *очная, очно-заочная, заочная*

Кинель 2021

1 ЦЕЛЬ И ЗАДАЧИ ОСВОЕНИЯ ДИСЦИПЛИНЫ

Целью дисциплины «Иностранный язык» в неязыковом вузе является развитие у обучающихся иноязычной коммуникативной компетенции и обучение практическому владению языком для активного применения иностранного языка в профессиональном общении.

Для достижения поставленных целей при освоении дисциплины решаются следующие задачи:

- повышение исходного уровня речевых умений (чтения, говорения, письма и аудирования);
- систематизация грамматических явлений изучаемого иностранного языка и овладения новыми грамматическими элементами;
- развитие навыков выражения собственных мыслей типичных для нейтрального стиля повседневного общения;
- развитие навыков публичной речи (сообщение, доклад, дискуссия);
- формирование навыков различных видов чтения и работы с информацией;
- развитие умений перерабатывать учебный материал для осуществления обучающимися самостоятельной речемыслительной деятельности;
- обучение использованию знаний, получаемых при изучении профилирующих дисциплин в мыслеречевой работе над иностранным языком.
- формирование навыков самостоятельного поиска информации в глобальных поисковых системах и информационных источниках.

2 МЕСТО ДИСЦИПЛИНЫ В СТРУКТУРЕ ОПОП ВО

Дисциплина Б1.О.03 «Иностранный язык» относится к обязательной части Блока 1 «Дисциплины (модули)» учебного плана.

Дисциплина изучается в 1 и 2 семестрах на I курсе на очной, очно-заочной и заочной форм обучения.

3 КОМПЕТЕНЦИИ ОБУЧАЮЩЕГОСЯ, ФОРМИРУЕМЫЕ В РЕЗУЛЬТАТЕ ОСВОЕНИЯ ДИСЦИПЛИНЫ / ОЖИДАЕМЫЕ РЕЗУЛЬТАТЫ ОБУЧЕНИЯ ПО ЗАВЕРШЕНИИ ОСВОЕНИЯ ПРОГРАММЫ ДИСЦИПЛИНЫ

Процесс изучения дисциплины направлен на формирование следующих компетенций (в соответствии с ФГОС ВО и требованиями к результатам освоения ОПОП):

Код компетенции	Результаты освоения ОПОП (Содержание компетенций)	Индикаторы достижения результатов обучения по дисциплине
УК-4	Способен осуществлять деловую коммуникацию в устной и письменной формах на государственном языке Российской Федерации и иностранном(ых) языке(ах)	ИД-1/УК-4. Знает принципы построения устного и письменного высказывания на русском и иностранном языках. ИД-2/УК-4. Способен применять на практике деловую коммуникацию в устной и письменной формах, методы и навыки делового общения на русском и иностранном языках. ИД-3/УК-4. Владеет навыками перевода текстов с иностранного языка на русский язык и обратно, составления суждений в межличностном деловом общении на русском и иностранном языках.
УК-5	Способен воспринимать межкультурное разнообразие общества в социально-историческом, этическом и философском контекстах	ИД-1/УК-5. Знает закономерности и особенности социально-исторического развития различных культур в этическом и философском контексте. ИД-2/УК-5. Понимает необходимость восприятия и учета межкультурного разнообразия общества в социально-историческом, этическом и философском контексте. ИД-3/УК-5. Владеет простейшими методами адекватного восприятия межкультурного разнообразия общества в социально-историческом, этическом и философских контекстах.

4 СТРУКТУРА И СОДЕРЖАНИЕ ДИСЦИПЛИНЫ

4.1 Объем дисциплины и виды учебной работы

Общая трудоемкость дисциплины составляет 6 зачетных единиц, 216 часов.

для очной формы обучения

Вид учебной работы		Трудоемкость дисциплины		Семестры (кол-во недель в семестре)	
		Всего часов	Объем контактной работы	1 (18)	2 (18)
Аудиторная контактная работа (всего)		90	90	36	54
в том числе	Практические занятия	90	90	36	54
Самостоятельная работа обучающегося (всего), в том числе:		126	2,6	36	90
СРС в семестре:	Изучение вопросов, выносимых на самостоятельное изучение	32		12	20
	Подготовка к практическим занятиям	54		20	34
СРС в сессию:	зачет, экзамен	40	2,6	4	36
Вид промежуточной аттестации (зачет, экзамен)		зачет, экзамен		зачет	экзамен
Общая трудоемкость, ч.		216	92,6	72	144
Общая трудоемкость, зачетные единицы		6		2	4

для очно-заочной формы обучения

Вид учебной работы		Трудоемкость дисциплины		Семестры (кол-во недель в семестре)	
		Всего часов	Объем контактной работы	1 (18)	2 (18)
Аудиторная контактная работа (всего)		36	36	18	18
в том числе	Практические занятия	36	36	18	18
Самостоятельная работа обучающегося (всего), в том числе:		180	2,6	54	126
СРС в семестре:	Изучение вопросов, выносимых на самостоятельное изучение	104		50	54
	Подготовка к практическим занятиям	36			36
СРС в сессию:	зачет, экзамен	40	2,6	4	36
Вид промежуточной аттестации (зачет, экзамен)		зачет, экзамен		зачет	экзамен
Общая трудоемкость, ч.		216	38,6	72	144
Общая трудоемкость, зачетные единицы		6		2	4

для заочной формы обучения

Вид учебной работы		Трудоемкость дисциплины		Семестры (кол-во недель в семестре)	
		Всего часов	Объем контактной работы	1 (3)	2 (3)
Аудиторная контактная работа (всего)		20	20	10	10
в том числе	Практические занятия	20	20	10	10
Самостоятельная работа обучающегося (всего), в том числе:		196	2,6	98	98
СРС в семестре:	Изучение вопросов, выносимых на самостоятельное изучение	143		74	69
	Подготовка к практическим занятиям	40		20	20
СРС в сессию:	зачет, экзамен	13	2,6	4	9
Вид промежуточной аттестации (зачет, экзамен)		зачет, экзамен		зачет	экзамен
Общая трудоемкость, ч.		216	22,6	108	108
Общая трудоемкость, зачетные единицы		6		4	2

4.2 Тематический план лекционных занятий

Лекционные занятия учебным планом не предусмотрены.

4.3 Тематический план практических занятий

для очной формы обучения

Английский язык

№ п./п.	Темы практических занятий	Трудоемкость, ч.
1.	Я и моя семья. Глаголы "to be"/ "to have". Личные местоимения. Притяжательные местоимения. Артикль. Порядок слов в простом английском предложении.	6
2.	Дом, жилищные условия.оборот There is/ there are. Неопределенные местоимения. Числительные. Притяжательный падеж.	6
3.	Хобби, досуг и развлечения в семье. Имя существительное. Множественное число сущ-х. Указательные местоимения. Предлоги	6
4.	Мой рабочий день. Прилагательные и наречия. Степени сравнения прилагательных и наречий. Частотные наречия. Простое настоящее время	8
5.	Место, где я родился. Типы предложений. Различные виды вопросительных предложений. Вопросительные слова.	8
6.	Еда. Покупки. Простое прошедшее время. Простое будущее время. Местоимения much, little, a little, many few, a few.	8
7.	Я и мое образование. Мой вуз. Причастие настоящего времени образование, синтаксические функции. Настоящее длительное время (образование, употребление).	8
8.	Образование в России. Прошедшее и будущее длительное время.	8
9.	Образование за рубежом. Причастие прошедшего времени: образование, синтаксические функции.	8

	Настоящее совершенное время (образование, употребление).	
10.	Страна, в которой я живу. Прошедшее и будущее совершенное время.	8
11.	Страна изучаемого языка. Великобритания (географическое положение; столица и достопримечательности; экономическое состояние; обычаи и традиции; сельское хозяйство). Модальные глаголы и их эквиваленты.	8
12.	Страна изучаемого языка. Соединенные Штаты Америки (географическое положение; столица и достопримечательности; экономическое состояние; обычаи и традиции; сельское хозяйство). Понятие о залоге. Особенности употребления страдательного залога.	8
Всего:		90

для очно-заочной формы обучения
Английский язык

№ п./п.	Темы практических занятий	Трудоемкость, ч.
1.	Я и моя семья. Глаголы “to be”/ “to have”. Личные местоимения. Притяжательные местоимения. Артикль. Порядок слов в простом английском предложении.	2
2.	Дом, жилищные условия. оборот There is/ there are. Неопределенные местоимения. Числительные. Притяжательный падеж.	2
3.	Хобби, досуг и развлечения в семье. Имя существительное. Множественное число сущ-х. Указательные местоимения. Предлоги	2
4.	Мой рабочий день. Прилагательные и наречия. Степени сравнения прилагательных и наречий. Частотные наречия. Простое настоящее время	2
5.	Место, где я родился. Типы предложений. Различные виды вопросительных предложений. Вопросительные слова.	2
6.	Еда. Покупки. Простое прошедшее время. Простое будущее время. Местоимения much, little, a little, many few, a few.	2
7.	Я и мое образование. Мой вуз. Причастие настоящего времени образование, синтаксические функции. Настоящее длительное время (образование, употребление).	4
8.	Образование в России. Прошедшее и будущее длительное время.	4
9.	Образование за рубежом. Причастие прошедшего времени: образование, синтаксические функции. Настоящее совершенное время (образование, употребление).	4
10.	Страна, в которой я живу (географическое положение; столица и достопримечательности; экономическое состояние; обычаи и традиции; сельское хозяйство). Прошедшее и будущее совершенное время.	4
11.	Страна изучаемого языка. Великобритания (географическое положение; столица и достопримечательности; экономическое состояние; обычаи и традиции; сельское хозяйство). Модальные глаголы и их эквиваленты.	4
12.	Страна изучаемого языка. Соединенные Штаты Америки (географическое положение; столица и достопримечательности; экономическое состояние; обычаи и традиции; сельское хозяйство). Понятие о залоге. Особенности употребления страдательного залога.	4
Всего:		36

для заочной формы обучения
Английский язык

№ п./п.	Темы практических занятий	Трудоемкость, ч.
1.	Я и моя семья. Глаголы “to be”/ “to have”. Личные местоимения. Притяжательные местоимения. Артикль. Порядок слов в простом английском предложении.	1
2.	Дом, жилищные условия.оборот There is/ there are. Неопределенные местоимения. Числительные. Притяжательный падеж.	1
3.	Хобби, досуг и развлечения в семье. Имя существительное. Множественное число сущ-х. Указательные местоимения. Предлоги	2
4.	Мой рабочий день. Прилагательные и наречия. Степени сравнения прилагательных и наречий. Частотные наречия. Простое настоящее время	2
5.	Место, где я родился. Типы предложений. Различные виды вопросительных предложений. Вопросительные слова.	2
6.	Еда. Покупки. Простое прошедшее время. Простое будущее время. Местоимения much, little, a little, many few, a few.	2
7.	Я и мое образование. Мой вуз. Причастие настоящего времени образование, синтаксические функции. Настоящее длительное время (образование, употребление).	2
8.	Образование в России. Прошедшее и будущее длительное время.	2
9.	Образование за рубежом. Причастие прошедшего времени: образование, синтаксические функции. Настоящее совершенное время (образование, употребление).	2
10.	Страна, в которой я живу (географическое положение; столица и достопримечательности; экономическое состояние; обычаи и традиции; сельское хозяйство). Прошедшее и будущее совершенное время.	2
11.	Страна изучаемого языка. Великобритания (географическое положение; столица и достопримечательности; экономическое состояние; обычаи и традиции; сельское хозяйство). Модальные глаголы и их эквиваленты.	1
12.	Страна изучаемого языка. Соединенные Штаты Америки (географическое положение; столица и достопримечательности; экономическое состояние; обычаи и традиции; сельское хозяйство). Понятие о залоге. Особенности употребления страдательного залога.	1
Всего:		20

4.4 Тематический план лабораторных работ

Лабораторные работы учебным планом не предусмотрены

4.5 Самостоятельная работа

для очной формы обучения

Вид самостоятельной работы	Название (содержание работы)	Объем, акад. часы
Изучение вопросов, выносимых на самостоятельное изучение	Самостоятельное изучение основной и дополнительной литературы по дисциплине в периодических печатных и интернет-изданиях.	52
Подготовка к практическим занятиям	Изучение пройденного материала, выполнение домашнего задания.	54
Зачет, экзамен	Повторение и закрепление изученного материала.	40
ИТОГО		126

для очно-заочной формы обучения

Вид самостоятельной работы	Название (содержание работы)	Объем, акад. часы
Изучение вопросов, выносимых на самостоятельное изучение	Самостоятельное изучение основной и дополнительной литературы по дисциплине в периодических печатных и интернет-изданиях.	104
Подготовка к практическим занятиям	Изучение пройденного материала, выполнение домашнего задания.	36
Зачет, экзамен	Повторение и закрепление изученного материала.	40
ИТОГО		180

для заочной формы обучения

Вид самостоятельной работы	Название (содержание работы)	Объем, акад. часы
Изучение вопросов, выносимых на самостоятельное изучение	Самостоятельное изучение основной и дополнительной литературы по дисциплине в периодических печатных и интернет-изданиях.	143
Подготовка к практическим занятиям	Изучение пройденного материала, выполнение домашнего задания.	40
Зачет, экзамен	Повторение и закрепление изученного материала.	13
ИТОГО		196

5 МЕТОДИЧЕСКИЕ РЕКОМЕНДАЦИИ ПО ИЗУЧЕНИЮ ДИСЦИПЛИНЫ

Изучение дисциплины необходимо начать с ознакомления с рабочей программой. Особое внимание следует обратить на вопросы, выносимые для самостоятельного изучения.

Изучая дисциплину необходимо равномерно распределять время на самостоятельную работу по выполнению практических работ, самостоятельную работу по подготовке к практическим занятиям. Вопросы курса, вынесенные на самостоятельное изучение, наиболее целесообразно осваивать сразу после практических занятий.

Если при изучении дисциплины у обучающихся возникают вопросы, то их можно обсудить на консультациях под руководством преподавателя.

Специфика дисциплины заключается в том, что помимо изучения теоретических вопросов, обучающемуся необходимо приобрести коммуникативные навыки на иностранном языке в устной и письменной формах.

При работе с литературой следует обратить внимание на источники основной и дополнительной литературы, приведенные в рабочей программе. Для большего представления о дисциплине возможно ознакомление с периодическими изданиями последних лет, Интернет-источниками.

При подготовке к зачету и экзамену особое внимание следует обратить на следующие моменты: зачет и экзамен проводятся в устной и письменной формах, при подготовке необходимо повторить изученный лексико-грамматический материал.

6 ОСНОВНАЯ, ДОПОЛНИТЕЛЬНАЯ ЛИТЕРАТУРА, ПРОГРАММНОЕ ОБЕСПЕЧЕНИЕ И РЕСУРСЫ ИНФОРМАЦИОННО-ТЕЛЕКОММУНИКАЦИОННОЙ СЕТИ «ИНТЕРНЕТ»

6.1. Основная литература:

6.1.1 Английский язык : учебное пособие [Электронный ресурс] / Н. В. Чигина, Е. Г. Бухвалова, С. П. Болдырева, О. В. Брумина – Самара : РИЦ СГСХА, 2016 – 195 с. – Режим доступа: <https://rucont.ru/efd/539682>

6.1.2 Английский язык для бакалавров: базовый курс. Учебное пособие. [Электрон-

ный ресурс] / Г. А. Маркова. – Оренбург : ФГБОУ ВПО Оренбургский государственный аграрный университет, 2016. – 86 с. – Режим доступа: <https://rucont.ru/efd/577049>

6.2. Дополнительная литература:

6.2.1 Английский язык: практикум по грамматике [Электронный ресурс] : для студентов 1-го курса всех направлений подготовки бакалавриата / М. В. Денисенко, М. А. Алексеевко, М. В. Межова, Кемеровский государственный институт культуры. – Кемерово : Издательство КемГИК, 2017. – 51 с. – Режим доступа: <https://rucont.ru/efd/640033>.

6.2.2 Английский язык для начинающих : учебное пособие [Электронный ресурс] / Е. Г. Бухвалова, Н. В. Чигина – Самара : РИЦ СГСХА, 2018 – 121 с. – Режим доступа: <https://rucont.ru/efd/671403>.

6.2.3 Дмитриева, С. Ю. Английский язык для студентов сельскохозяйственных вузов : учеб. пособие. – Пенза : РИО ПГСХА, 2012. – 237 с. – [Электронный ресурс]. – Режим доступа : <http://rucont.ru/efd/199848>.

6.2.4 Мерзлякова, Н. С. Английский язык для экономистов : метод. указания. – Оренбург : ОГУ, 2013. – 102 с. – [Электронный ресурс]. – Режим доступа : <http://rucont.ru/efd/227458>.

6.2.5 Минакова, Т. В. Английский язык для студентов заочной формы обучения [Электронный ресурс] : учеб. пособие / Т. С. Бочкарева, Т. В. Минакова. – Оренбург : ГОУ ОГУ, 2011. – 225 с. – Режим доступа: <https://rucont.ru/efd/193222>.

6.2.6 Яровицына, А. Я. Английский язык (базовый) для студентов 1 курса [Электронный ресурс] : метод. указания / Е. А. Потапова, Е. И. Ометова, Яросл. гос. ун-т им. П. Г. Демидова, А. Я. Яровицына. – Ярославль : ЯрГУ, 2010. – 54 с. – Режим доступа: <https://rucont.ru/efd/237820>.

6.3. Программное обеспечение:

6.3.1. Microsoft Windows 7 Профессиональная 6.1.7601 Service Pack 1;

6.3.2. Microsoft Windows SL 8.1 RU AE OLP NL;

6.3.3. Microsoft Office стандартный 2013;

6.3.4. Microsoft Office Standard 2010;

6.3.5. Kaspersky Endpoint Security для бизнеса - Стандартный Russian Edition;

6.3.6. WinRAR:3.x: Standard License – educational –EXT;

6.3.7. 7 zip (свободный доступ)

6.4. Перечень информационно-справочных систем и профессиональных баз данных:

6.4.1. <http://www.focusenglish.com> – Информационная система Everyday English in Conversation.

6.4.2. <https://dictionary.cambridge.org/ru/> – Online словарь и тезаурус Cambridge Dictionary.

6.4.3. <https://ru.pons.com/> – Online универсальный немецко-русский словарь PONS.

6.4.4. www.elibrary.ru – Научная электронная библиотека.

7 МАТЕРИАЛЬНО-ТЕХНИЧЕСКОЕ ОБЕСПЕЧЕНИЕ ДИСЦИПЛИНЫ

№ п/п	Наименование специальных помещений и помещений для самостоятельной работы	Оснащенность специальных помещений и помещений для самостоятельной работы
1	Учебная аудитория для проведения занятий семинарского типа, курсового проектирования (выполнения курсовых работ), групповых и индивидуальных консультаций, текущей и промежуточной аттестации, ауд. 2118 Самарская обл., г. Кинель, п.г.т. Усть-Кинельский, ул. Спортивная, д. 7А.	Учебная аудитория на 16 посадочных мест, укомплектованная специализированной мебелью (столы, лавки, учебная доска)
2	Учебная аудитория для проведения занятий семинарского типа, курсового проектирования (выполнения курсовых работ), групповых и	Учебная аудитория на 14 посадочных мест, укомплектованная специализированной мебелью (столы, стулья, учебная доска)

	индивидуальных консультаций, текущей и промежуточной аттестации, ауд. 2122 <i>Самарская обл., г. Кинель, п.г.т. Усть-Кинельский, ул. Спортивная, д. 7А.</i>	
3	Учебная аудитория для проведения занятий лекционного типа, занятий семинарского типа, курсового проектирования (выполнения курсовых работ), групповых и индивидуальных консультаций, текущего контроля и промежуточной аттестации, ауд. 2226 <i>Самарская обл., г. Кинель, п.г.т. Усть-Кинельский, ул. Спортивная, д. 7А.</i>	Учебная аудитория на 24 посадочных мест, укомплектованная специализированной мебелью (столы, стулья, учебная доска) и техническими средствами обучения (экран, переносной проектор, переносной ноутбук)
4	Учебная аудитория для проведения занятий лекционного типа, занятий семинарского типа, курсового проектирования (выполнения курсовых работ), групповых и индивидуальных консультаций, текущего контроля и промежуточной аттестации, ауд. 2227. <i>Самарская обл., г. Кинель, п.г.т. Усть-Кинельский, ул. Спортивная, д. 7А.</i>	Учебная аудитория на 24 посадочных мест, укомплектована специализированной мебелью (столы, лавки, учебная доска) и техническими средствами обучения (экран, переносной проектор, переносной ноутбук)
5	Помещение для самостоятельной работы, ауд. 3310а (читальный зал). <i>Самарская обл., г. Кинель, п.г.т. Усть-Кинельский, ул. Спортивная, д. 8А.</i>	Помещение на 6 посадочных мест, укомплектованное специализированной мебелью (компьютерные столы, стулья) и оснащенное компьютерной техникой (6 рабочих станций), подключенной к сети «Интернет» и обеспечивающей доступ в электронную информационно-образовательную среду университета.
6	Помещение для хранения и профилактического обслуживания учебного оборудования, ауд. 3203б. <i>Самарская обл., г. Кинель, п.г.т. Усть-Кинельский, ул. Спортивная, д. 8А.</i>	Специальный инструмент и инвентарь для учебного оборудования: кисточки для очистки компьютеров и комплектующих, спирт, комплектующие и расходные материалы

8 ФОНД ОЦЕНОЧНЫХ СРЕДСТВ ДЛЯ ПРОВЕДЕНИЯ ТЕКУЩЕЙ И ПРОМЕЖУТОЧНОЙ АТТЕСТАЦИИ

8.1 Виды и формы контроля по дисциплине

Контроль уровня усвоенных знаний, освоенных умений и приобретенных навыков (владений) осуществляется в рамках текущего и промежуточного контроля в соответствии с Положением о текущем контроле и промежуточной аттестации обучающихся.

Текущий контроль освоения компетенций по дисциплине проводится при изучении теоретического материала, выполнении заданий на практических занятиях, выполнении индивидуальных заданий. Текущему контролю подлежат посещаемость обучающимися аудиторных занятий и работа на занятиях.

Итоговой оценкой освоения компетенций является промежуточная аттестация в форме зачета и экзамена, проводимая с учетом результатов текущего контроля в 1 и 2 семестрах (очная, очно-заочная и заочная формы обучения).

8.2 Типовые контрольные задания или иные материалы, необходимые для оценки результатов освоения образовательной программы в рамках учебной дисциплины

Оценочные средства для проведения текущей аттестации

Варианты заданий для контрольной работы

Английский язык

I вариант

- I. Заполните пропуски соответствующей формой глаголов *to have* или *to be*:**
1. My telephone number ... 825903.
 2. Ann ... a brother. He ... a worker.
 3. My parents ... a flat in a big town.
 4. His house ... near the park.
 5. This library ... big and high. They ... many books there.
 6. Students ... lessons every day.
 7. This text ... not difficult.
- II. Заполните пропуски местоимениями *some, any, no* или их производными:**
1. Give me ... tea, please.
 2. Is there ... telephone in your house?
 3. There is not ... in the shop. It is closed.
 4. Where is the book? – It is on the table. – No, there is ... there.
 5. I see ... in the sky.
 6. There are ... books on the shelf.
 7. Have you ... friends in Moscow?
- III. Поставьте следующие предложения в вопросительную и отрицательную формы.**
1. There are some textbooks in the bag.
 2. They are students.
 3. He has many friends.
 4. His library is near the institute.
 5. Kate is as lazy as her brother.
- IV. Постройте вопрос к предложению.**
1. My sister is at home now. (Where?)
 2. We have an English class on Monday. (When?)
 3. Her dress is blue. (What colour?)
 4. This boy is very naughty. (Who?)
 5. I have dinner at two. (What time?)
- V. Заполните пропуски предлогами.**
1. We have our holidays ... summer.
 2. My birthday is ... the fourth of September.
 3. Our classes are ... the morning.
 4. There is somebody ... the room.
 5. The student is ... the blackboard.
- VI. Переведите на английский язык.**
1. У меня много друзей в институте.
 2. На этой улице есть несколько новых домов.
 3. Моя сестра – студентка.
 4. Я пью чай утром.
 5. В библиотеке есть много технических журналов.

II вариант

- I. Заполните пропуски соответствующей формой глаголов *to have* или *to be*:**
1. My brother ... a new textbook.
 2. Kate ... a first-year student. She ... many friends.
 3. Mr. And Mrs. Green ... three children.

4. My sister ... ill now.
5. ... your brother a teacher?
6. My father ... a busy man. He ... much work on the farm.
7. My friends ... economists in a big firm.

II. Заполните пропуски местоимениями *some, any, no* или их производными:

1. There are ... flowers in the vase.
2. Have you got ... brothers or sisters?
3. Is there ... in the office?
4. Peter has ... in his box.
5. There is ... in the next room.
6. Please, give me ... warm. It is cold here.
7. Is there ... new?

III. Поставьте следующие предложения в вопросительную и отрицательную формы.

1. His brother is an economist.
2. There are some students in the room.
3. She has a brother and a sister.
4. Our room is big and light.
5. She is as young as Tom's brother.

IV. Постройте вопрос к предложению.

1. The boy is eleven years old. (How old?)
2. The children are at school. (Where?)
3. We have three lessons every day. (How many lessons?)
4. We have our classes in the morning. (When?)
5. Mike is an agronomist. (Who?)

V. Заполните пропуски предлогами.

1. My mother is ... home.
2. I have my English ... Wednesday.
3. The students are ... the desk.
4. I have dinner ... three o'clock.
5. We do our homework ... the evening.

VI. Переведите на английский язык.

1. Его любимый вид спорта теннис.
2. Наши друзья – экономисты.
3. У нас нет занятий по воскресеньям.
4. У меня есть несколько английских книг.
5. В журнале много интересных статей.

III вариант

I. Заполните пропуски соответствующей формой глаголов *to have* или *to be*:

1. My hair ... not grey.
2. She ... many books in her study.
3. ... this question as difficult as mine?
4. The rooms in my flat ... large.
5. Samara ... a large city. It ... many interesting places.
6. Her answer ... the best.
7. Their classroom ... three windows.

II. Заполните пропуски местоимениями *some, any, no* или их производными:

1. He is busy. He has ... time to go the cinema with us.
2. Have you ... brothers? – No, I haven't ...
3. I put my dictionary ...
4. Give me ... to read on biology. I have ...

5. There isn't ... in the next room.
6. Are there ... English textbooks on the desks? – Yes, there are ...
7. Peter hasn't ... in his hand.

III. Поставьте следующие предложения в вопросительную и отрицательную формы.

1. There are some new buildings in our street.
2. It is a hot day.
3. They have a new flat.
4. Our books are on the shelf.
5. My text is as difficult as his.

IV. Постройте вопрос к предложению.

1. My new hat is red. (What colour?)
2. He has coffee in his cup. (What?)
3. There are five flowers in the vase. (How many?)
4. We have a good library. (Who?)
5. The apple is on the plate. (Where?)

V. Заполните пропуски предлогами.

1. Put the book ... the bag.
2. My sister is ... school now.
3. ... wednesday I usually have a lot of homework.
4. There is much snow ... winter.
5. The birthday of my father is ... the third of August.

VI. Переведите на английский язык.

1. Семья Браунов обедает в 2 часа.
2. Сейчас зима. Зимой дни короткие, а ночи длинные.
3. На улице много людей сегодня.
4. У его друга есть новая машина.
5. Напиши число на доске.

IV вариант

I. Заполните пропуски соответствующей формой глаголов *to have* или *to be*:

1. ... you a book now? – Yes, it ... in my bag.
2. She ... a friend. They ... of the same age.
3. There ... a sofa, two arm-chairs and a TV in this room.
4. They ... new computers in the firm.
5. There ... much snow in the field.
6. Her three-room flat ... two balconies.
7. The Brown's family ... in the south now.

II. Заполните пропуски местоимениями *some, any, no* или их производными:

1. ... put my dictionary on the table.
2. We haven't ... news for you.
3. Have you ... grandmothers or grandfathers? – No, I have ...
4. There is ... black on the floor.
5. Is there ... tea in the cup? – Yes, there is ...
6. Have you ... English books at home?
7. Let's go ... The weather is fine.

III. Поставьте следующие предложения в вопросительную и отрицательную формы.

1. She has much work today.
2. Her house is as big as yours.
3. We have some new students in our group.
4. There is somebody at home now.

5. Our English lessons are on Tuesdays.
- IV. Постройте вопрос к предложению.**
1. They have breakfast at eight o'clock. (Who?)
 2. This is Jane's dress. (Whose dress?)
 3. His sisters' names are Mary and Kate. (What?)
 4. My parents have three children. (How many children?)
 5. We have much fog and rain in autumn. (When?)
- V. Заполните пропуски предлогами.**
1. Look ... the sky. It is so blue.
 2. ... spring the days are warmer than ... winter.
 3. Go ... the room and sit down ... the desk.
 4. There is a beautiful picture ... the wall.
 5. My father has much work ... the farm.
- VI. Переведите на английский язык.**
1. На улице много снега.
 2. Ее хобби – чтение и спорт.
 3. Вечером у нас много свободного времени.
 4. У него на столе новый технический журнал.
 5. У моей сестры нет такой же сумки.

Цель: закрепить знания, полученные из практического курса по заданным темам. Выявить уровень сформированности словарного запаса, грамматических явлений и аутентичных навыков.

Задание: заполнить пропуски соответствующей формой, перевести предложения с одной языка на другой, построить вопросительные и отрицательные предложения, выбрать соответствующую форму.

Методика выполнения

Каждому обучающемуся выдается задание согласно индивидуального варианта. Обучающиеся выполняют задания. Процесс выполнения заданий проходит в письменной форме.

После выполнения всех заданий обучающиеся анализируют полученные результаты.

Критерии и шкала оценки при выполнении контрольных заданий:

- оценка «зачтено» выставляется обучающимся, если они свободно владеют материалом, ориентируются в лексике и грамматике изученных тем;
- оценка «не зачтено» выставляется обучающимся, не владеющим основополагающими знаниями по изученному лексико-грамматическому материалу, допускающим много ошибок.

Устный опрос

Грамматический материал

1. Артикли
2. Местоимения: личные, притяжательные, указательные, неопределенные
3. Множественное число имен существительных
4. Притяжательный падеж имен существительных
5. Структура простого повествовательного английского предложения; образование отрицательной и вопросительной форм предложения; to be, to have
6. Обороты there is/ are; числительные
7. Неопределенные местоимения some, any и их производные

8. Понятие об исчисляемых и неисчисляемых существительных; наречия many, much, little, a little, few, a few
9. Модальные глаголы: can, may, must и их эквиваленты: be able to, be allowed to, be to, have to
10. Основные формы английского глагола – образование. Система времен английского языка в Действительном залоге
11. The Present Simple Tense Active. Вопросительные слова. 4 типа английских вопросительных предложений
12. The Past Simple Tense Active
13. The Future Simple Tense Active
14. Причастие I. Функция определения
15. Причастие I. Функция часть сказуемого – The Progressive Tenses Active
16. Причастие II. Функция определения
17. Причастие II. Функция часть сказуемого – The Perfect Tenses Active
18. Категория залога. Сравнительная характеристика Действительного и Страдательного залогов. Особенности перевода Страдательного залога на русский язык
19. Условные предложения

Лексический материал

1. Я и моя семья.
2. Дом, жилищные условия
3. Хобби и досуг
4. Мой рабочий день
5. Еда. Покупки
6. Образование в России и за рубежом
7. Страна, в которой я живу
8. Страна изучаемого языка
9. Здоровье. Здоровый образ жизни

Цель: определить уровень сформированности грамматических и речевых навыков по заданным темам.

Задание: ответить на вопросы преподавателя.

Методика выполнения

Каждому обучающемуся преподаватель задает вопросы по изученным разделам дисциплины. Обучающийся отвечает на заданные вопросы.

После выполнения всех заданий обучающиеся анализируют полученные результаты.

Критерии и шкала оценки на устном опросе:

- оценка «отлично» ставится обучающемуся, если он владеет заявленными компетенциями на высоком уровне. Монологическое высказывание студента звучит связано и логически последовательно. Практически отсутствуют ошибки в употреблении лексики и грамматических структур. Объем высказывания соответствует 15-20 предложениям. Обучающийся умеет выразить собственное мнение.

- оценка «хорошо» выставляется обучающемуся, если он владеет заявленными компетенциями на базовом уровне. Монологическое высказывание обучающегося звучит связано и логически последовательно. У обучающегося встречаются лексические и грамматические ошибки, не препятствующие пониманию. Объем высказывания составляет не менее 15 предложений. Обучающийся пытается выразить собственное мнение.

- оценка «удовлетворительно» выставляется обучающемуся, если он владеет заявленными компетенциями на достаточном уровне. Обучающийся отвечает на вопросы, считывая

ответ из текста; допускает ошибки в фонетическом оформлении речи. Монологическое высказывание обучающегося по третьему вопросу не логично и отрывисто. Обучающийся допускает многочисленные лексические и грамматические ошибки, что существенно осложняет понимание его речи. Объем высказывания не соответствует требованию. Простые слова и фразы произносятся неправильно. Обучающийся выражает свои мысли с трудом короткими простыми предложениями.

- оценка «неудовлетворительно» выставляется обучающемуся, если он не владеет заявленными компетенциями. Обучающийся способен сформулировать мысль на иностранном языке.

Примерные задания итогового теста

Final Grammar Test

Term 1

80 maximum

Choose the correct item:

• **Grammar 1 The Articles № 1-7**

1. I want to buy ... car.
A the B a C an
2. I know ... kind of car I want.
A the B a C –
3. The Tower of London is on the north side of ... Thames.
A – B a C the
4. Very few people can speak ... Chinese.
A the B a C –
5. The Vatican City is one of the most beautiful places in ... Rome.
A the B – C a
6. Chicago Bulls, from ... USA are one of the best-known basketball teams.
A the B – C an
7. Would you like ... apple?
A the B a C an

• **Grammar 2 Pronouns (Subject/Object Personal, Possessive, Demonstrative) № 8-18**

8. Mr. Simons, can ... ask a question?
A I B me C you
9. Alexander Fleming discovered penicillin, but ... did it by mistake!
A she B he C we
10. My mum studied history at university. ... says it was an interesting course.
A They B She C It
11. Where are Rich and Andy? I haven't seen ... for ages!
A they B her C them
12. Where is Jonny? – Don't worry, Andy is looking after
A him B her C he
13. Whose pen is it? – It's
A her B my C mine
14. Here is the dog and here is ... food.
A her B its C his
15. That car doesn't belong to them. That's not ... car.
A their B our C your
16. "Ann, meet my friend from Britain. ... is Jane."
A This B That C These
17. ... boy over there is my son.

- A This B These C That
18. Look here, what do you think about ... light blue jeans?
A this B these C that

• **Grammar 3 The Verb to be № 19-22**

19. Is Pierre from France? – Yes, he ...
A am B is C are
20. The shops ... open at Christmas in Europe.
A isn't B aren't C is
21. ... anybody interested in the Japanese literature?
A Are B Am C Is
22. ... I late? – Yes, but no problem. Come in.
A Are B Am C Is

• **Grammar 4 The Verb to have № 23-28**

23. He ... got two bicycles.
A has B have C haven't
24. They ... got a lovely house in the country.
A has B hasn't C have
25. Mr. Austin ... got an expensive, fast car.
A has B have C haven't
26. Rachel and Anna ... a camera.
A has got B are C haven't got
27. I ... an extra pen. Please, take it.
A am B has C have
28. It's a nice room, ... it?
A haven't got B hasn't C isn't

• **Grammar 5 Plurals № 29-37**

29. Give me a ... of water, please.
A glass B glasses C glass's
30. Your hair ... so shiny.
A are B is C have
31. The scissors ... really well.
A cuts B cut C doesn't cut
32. The news ... interesting today.
A are B aren't C is
33. "... first."
A Ladys B Ladies C Ladyes
34. ... are wild animals.
A Wolves B Wolfs C Wolvs
35. Children enjoy making up ... in winter.
A snowman B snowmen C snowmans
36. I'd have some ..., please.
A cherry B cherrys C cherries
37. I'd have some orange ..., please.
A juice B juices C juicies

• **Grammar 6 The Possessive Case № 38-42**

38. ... guitar is this? – It's Sally's.
A Who B Whose C Who's
39. ... Mr. Smith? – He's my Math teacher.

- A Who's B Whose C Who
40. That is the ... house. They live there.
A boy's B boys' C boys
41. Who is he? – He is ... cousin.
A Alex's and Rachel's B Alex's and Rachel C Alex and Rachel's
42. Do you like the ... of this dress?
A colour B colour' C colour's

• **Grammar 7 There is/are; Some /any; Prepositions of place № 43-51**

43. There ... my books on the desk.
A is B are C –
44. Downstairs there ... a kitchen, a dining room, a sitting room and a bathroom.
A are B is C aren't
45. There are ... flowers in the vase.
A some B any C a
46. There isn't ... bedroom downstairs.
A some B any C a
47. There aren't ... chairs in the kitchen.
A some B any C a
48. Are there ... flats for rent in the area?
A some B any C a
49. Is there ... inside?
A somebody B something C anybody
50. There is a lamp ... the piano.
A in B next to C under
51. There is a big table ... the sofa.
A above B between C in front of

• **Grammar 8 Present Simple № 52-60**

52. They ... TV in the evening.
A watch B watches C watching
53. My mother ... going to the theatre.
A don't like B like C likes
54. What ... your friend like? – He's easy-going and kind.
A is B does C do
55. What ... Olga look like? – She's tall and slim.
A is B does C do
56. Bob often ... his car.
A wash B washes C does wash
57. Joe ... shopping on Friday.
A don't goes B doesn't goes C doesn't go
58. ... do you have your English? – Twice a week.
A When B How often C How long
59. Who ... friends at weekends?
A do meet B meets C meet
60. Does Mike like writing grammar tests? – No, he ...
A does B doesn't C isn't

• **Grammar 9 Past Simple № 61-65**

61. I ... my letter two hours ago.
A send B sended C sent
62. He knows a lot about London because he ... there last summer.

- A went B goes C goed
63. We invited Stephanie to the party, but she
A didn't come B didn't came C came
64. I haven't got a play station any more as I sold it
A once a year B next year C last year
65. In 2012 they ... the academy.
A entered B enter C enters

• **Grammar 10 Modals № 66-70**

66. My older brother ... a motorbike, but I can't.
A can to ride B can ride C must ride
67. ... I use your dictionary? – Of course, take it.
A Must B Should C Can
68. You ... have five extra minutes to finish the test.
A must B have to C may
69. I ... study hard to know English better.
A must B can C may
70. I ... wait there till 6 o'clock yesterday.
A will have to B have to C had to

• **Grammar 11 Many/much, little/a little, few/a few № 71-72**

71. Can I have ... sugar in my coffee, please?
A a little B a few C any
72. There are ... apples in the basket.
A much B a little C a few

• **Grammar 12 Future Simple, be going to № 73-76**

73. Don't worry, we ... you to get ready for the test.
A help B helps C will help
74. It's so cloudy and windy outside. It ... rain.
A will B is going to C are going to
75. We ... to a café after I pass all my exams.
A go out B goes out C will go out
76. ... will be more documents to sign tomorrow.
A It B There C Their

• **Grammar 13 Comparisons № 77-80**

77. The Eiffel Tower is ... tower in France.
A the more famous B the famousest C the most famous
78. Is Rome ... than Venice?
A old B more old C older
79. To my mind, this carpet is ... than that one.
A badder B worse C the worse
80. The book I read last time wasn't as ... as the one I am reading now.
A interesting B more interesting C the most interesting

Цель: определить уровень сформированности грамматических знаний, полученных из практического курса по заданным темам.

Задание: выбрать правильный вариант ответа.

Методика выполнения

Каждому обучающемуся выдается грамматический тест. Обучающиеся выполняют тест в письменной форме. Отведенное время на выполнение определяет преподаватель. После выполнения всех заданий обучающиеся анализируют полученные результаты.

Критерии и шкала оценки при выполнении теста:

Total score	80
Points	Marks
Less than 41	2
41 - 60	3
61 - 75	4
76 - 80	5

Вопросы для собеседования

Раздел Я и моя семья

1. What is your first / last name?
2. When and where were you born?
3. How many people are there in your family? How old are they?
4. Do you have younger / elder sisters or brothers?
5. What do you like doing in your free time? Do you do any sport?
6. What are you interested in? Do your family members have hobbies?
7. What do your parents do?
8. What household duties do you have in the family?
9. When did you finish school? What subjects were you good at?
10. What are the most important traditions in your family?

Раздел Дом, жилищные условия

1. Where are you from?
2. What street do you live in?
3. Do you live in a flat / house? Is it big?
4. How many rooms are there in your house (flat)?
5. Do you have any modern conveniences in your house? What are they?
6. What can you see from your window?
7. Is your kitchen large?
8. What kind of furniture have you got?
9. What is your favourite place in your flat? Why?
10. Do you like to invite guests?

Раздел Хобби, досуг и развлечения в семье

1. What is a hobby?
2. What hobbies do you know? What classes can hobby be divided into?
3. What is your hobby? Why?
4. What is your friend's hobby?
5. What are your parents' hobbies? Why?
6. Do all people have their hobbies?
7. Why is it necessary to have a hobby?
8. How do you usually spend your holidays?
9. Where do teens like to spend their holidays? How do they like to spend their holidays?
10. What are your favourite holidays?

Раздел Мой рабочий день

1. Do you get up early? What time?
2. Do you do morning exercises? Do you prefer a hot or a cold shower in the morning?
3. What do you usually have for breakfast / lunch / dinner?
4. What time do your classes start and finish?
5. What do you do after classes?
6. Are you busy on week days? What are your duties?
7. Do you have a lot of free time? What do you do?

8. How do you usually spend your evenings?
9. Are you fond of listening to music? What music do you prefer? Do you play any musical instrument?
10. What time do you usually go to bed?

Раздел Место, где я родился

1. What is your home town? Is it large?
2. Where is your home town situated? When was it founded?
3. Do you live in the centre or in the suburbs? What street do you live in?
4. What places of interest are there in your town?
5. Are there any theatres and museums in your town? What are they?
6. How many institutes are there in your town? What are they?
7. What is your town famous for?
8. What is your favourite place in your town? Why?
9. What industries are developed in the town?
10. Where do people usually spend their free time?

Раздел Еда. Покупки

1. Is eating out popular in Russia?
2. Do you like foreign food? What food do you like?
3. What traditional Russian and British dishes do you know?
4. What do people usually eat for breakfast, lunch, dinner?
5. Do you like fast food? What do you think of it?
6. What sorts of shops are there in your country?
7. Do you like shopping? Why?
8. How often do you go shopping? What do you like to shop for?
9. What kinds of shops do you like most of all?
10. What is your favourite shop? Describe it/ What does it sell?

Раздел Я и мое образование

1. Where do you study?
2. When was the academy founded? Where is it situated?
3. How many faculties are there in the academy? What are they?
4. What forms of tuition are there in the academy?
5. What specialists does the teaching staff include?
6. How long does the course of studies last?
7. How many double-periods do the students have every day?
8. What subjects do you study? What is your favourite subject?
9. What do the students do during the semesters?
10. How do students spend their free time?

Раздел Образование в России

1. What options do students in Russia have after finishing school?
2. What kind of education does your school give?
3. What types of school are there in Russia?
4. What subjects do pupils study at school?
5. What can young people do after finishing the 9th form?
6. What subjects do young people study at technical schools and at colleges?
7. What can young people do after finishing the 9th form?
8. How did your favourite subjects and interests influence your choice?
9. Will you need English for your future career?
10. Do children and people in Russia have to pay for education?

Раздел Образование за рубежом

1. What are the stages of schooling in the United Kingdom?
2. How long does a pupil learn at primary / secondary school?
3. What kind of exams do children take at different types of schools?
4. What can they do after leaving secondary school? Can they continue their education?
5. What is necessary to go on to higher education? Do many British go on to higher education?
6. What types of higher educational establishments are there in the UK?

7. What kind of degrees can students be awarded? What is the procedure of awarding degrees?
8. Does University teaching in the UK differ from that in other countries? In what way?
9. What is necessary for a Russian student to go to university in Britain?
10. Can you compare British and Russian universities?

Раздел Страна, в которой я живу

1. Is Russia the largest country in the world?
2. Where is the Russian Federation situated? What is the total area?
3. What kind of surface can you find in Russia?
4. How many rivers are there in Russia? What are the biggest?
5. Are there many mountains in Russia? What are they?
6. What kinds of climate do we have in Russia?
7. What mineral resources is the Russian federation rich in?
8. How many languages are spoken in the country?
9. What are the national symbols of Russia?
10. What is Russia famous for?
11. When was Moscow founded?
12. What are the places of interest in Moscow? What can you see on the territory of the Kremlin?
13. What can you say about Moscow as a scientific and cultural centre?
14. What are the most famous Moscow museums?
15. Is Moscow an industrial city?

Раздел Страна изучаемого языка. Великобритания

1. What is the official name of Great Britain?
2. How many parts does the country comprise? What are their capitals?
3. Is UK a republic or a monarchy?
4. What are the main rivers of the country?
5. What is the climate like in Great Britain?
6. What are the biggest cities?
7. What climate does the country have? What factors influence its climate?
8. Is the climate of the country favourable for agricultural development?
9. Are there many mineral resources in the country?
10. Who is the official ruler of the country?
11. What do you know about London and its sightseeing?
12. What are large areas in hill countries used for?
13. How do soils vary?
14. What does Britain need to import?
15. How many farms are there in Britain today?
16. What does Britain need to import?
17. How many farms are there in Britain today?
18. What traditional British ceremonies do you know?
19. How different or alike do you think the Russians and the British are?

Раздел Страна изучаемого языка. Соединенные Штаты Америки

1. Where is the USA situated?
2. How many states does the USA consist of?
3. What mountains in the USA do you know? What are the largest rivers and lakes?
4. What oceans is the country washed by?
5. How can you characterize the climate of the USA?
6. Can you compare the agricultural conditions in Russia and in the USA?
7. What is its capital? What do you know about the capital of the USA?
8. How long is the President's term in the USA?
9. Which American presidents do you know? Who is the US president now?
10. What are the two major parties in the USA?
11. Can you prove that America is a friendly country?
12. What aspects of the USA economy are similar to our economy?
13. What kind of economy does the USA have?
14. Is America an agricultural nation?

15. What do you know about the American flag?

Раздел *Здоровье. Здоровый образ жизни*

1. What good and bad health habits can people have?

2. In what way do bad habits affect people?

3. Are there any changes in health habits?

4. What is the healthy way of life?

5. What should you do to keep fit?

6. How does sport help you to stay healthy?

7. What are the most popular ways to avoid gaining weight?

8. What is a calorie-controlled diet?

9. What are your health habits?

10. What is your personal attitude towards health?

11. Do you have any health problems?

Цель: определить уровень сформированности речевых навыков по заданным темам.

Задание: ответить на вопросы преподавателя.

Методика выполнения

Каждому обучающемуся преподаватель задает вопросы по изученным разделам дисциплины. Обучающийся отвечает

После выполнения всех заданий обучающиеся анализируют полученные результаты.

Критерии и шкала оценки на собеседовании:

- оценка «отлично» ставится обучающемуся, если он владеет заявленными компетенциями на высоком уровне. Монологическое высказывание студента звучит связано и логически последовательно. Практически отсутствуют ошибки в употреблении лексики и грамматических структур. Объем высказывания соответствует 15-20 предложениям. Обучающийся умеет выразить собственное мнение.

- оценка «хорошо» выставляется обучающемуся, если он владеет заявленными компетенциями на базовом уровне. Монологическое высказывание обучающегося звучит связано и логически последовательно. У обучающегося встречаются лексические и грамматические ошибки, не препятствующие пониманию. Объем высказывания составляет не менее 15 предложений. Обучающийся пытается выразить собственное мнение.

- оценка «удовлетворительно» выставляется обучающемуся, если он владеет заявленными компетенциями на достаточном уровне. Монологическое высказывание обучающегося не логично и отрывисто. Обучающийся допускает многочисленные лексические и грамматические ошибки, что существенно осложняет понимание его речи. Объем высказывания не соответствует требованию. Простые слова и фразы произносятся неправильно. Обучающийся выражает свои мысли с трудом короткими простыми предложениями.

- оценка «неудовлетворительно» выставляется обучающемуся, если он не владеет заявленными компетенциями. Обучающийся не может ответить на вопросы и не способен сформулировать мысль на иностранном языке.

Оценочные средства для проведения промежуточной аттестации

Промежуточная аттестация по итогам освоения дисциплины осуществляется в виде зачета в первом семестре и экзамена во втором семестре. Зачет и экзамен проводятся по билетам.

Пример зачетного задания (первый семестр)

Федеральное государственное бюджетное образовательное учреждение
высшего образования

«Самарский государственный аграрный университет»

Направление подготовки: 38.03.01 Экономика

Профиль: Экономика предприятий и организаций

Кафедра: Иностранные языки

Билет № 1

1 Вопрос. Прочитайте следующий текст и выполните задания на основе его содержания.

Where is Buckingham Palace?

Buckingham Palace is in London, England. Buckingham Palace was built around 1705. It is famous because Queen Elizabeth of England lives there. She became queen in 1952.

Buckingham Palace is a big and beautiful building. A flag flies at the palace. It flies on top of the palace when the queen is there. Queen Elizabeth and her family live on the second floor of the palace. The queen also has her office at the palace. Presidents, kings, and politicians meet with her. Queen Elizabeth often asks important people to eat dinner at the palace. She has three garden parties in the summer. She invites 9,000 people to each party! Buckingham Palace is like a small town. It has a police station, a hospital, two post offices, a movie theater, a swimming pool, two sports clubs, a garden, and a lake.

1) Закончите предложения в соответствии с содержанием текста:

1. Palace was built _____
2. Buckingham Palace is _____
3. Buckingham Palace has _____
4. Queen Elizabeth lives _____
5. Queen Elizabeth became _____

2) Составьте три вопросительных предложения к тексту.

2 Вопрос. Ответьте на вопросы по пройденным разговорным темам.

Составитель _____ Е. Г. Бухвалова
Заведующий кафедрой _____ С. В. Сырескина
« _____ » _____ 20 ____ г.

Перечень вопросов для подготовки к зачету (первый семестр)

1. Артикли
2. Местоимения: личные, притяжательные, указательные, неопределенные
3. Множественное число имен существительных
4. Притяжательный падеж имен существительных
5. Структура простого повествовательного английского предложения; образование отрицательной и вопросительной форм предложения; to be, to have
6. Обороты there is/ are; числительные
7. Неопределенные местоимения some, any и их производные
8. Понятие об исчисляемых и неисчисляемых существительных; наречия many, much, little, a little, few, a few
9. Модальные глаголы: can, may, must и их эквиваленты: be able to, be allowed to, be to, have to
10. Основные формы английского глагола – образование. Система времен английского языка в Действительном залоге
11. The Present Simple Tense Active. Вопросительные слова. 4 типа английских вопросительных предложений
12. The Past Simple Tense Active
13. The Future Simple Tense Active

Пример экзаменационного билета (второй семестр)

высшего образования
«Самарский государственный аграрный университет»
Направление подготовки: 38.03.01 Экономика
Профиль: Экономика предприятий и организаций
Кафедра: Иностранные языки

Дисциплина «Иностранный язык»

Билет № 1

1 Вопрос. Выполните лексико-грамматический тест.

Choose the correct item:

1. Ivan usually ... to the academy by bus 126.
A get B going C gets
2. John ... to Spain last year.
A goes B went C goed
3. Babies ... five meals a day.
A have B has C had
4. She ... this dress to the party tomorrow.
A wears B wore C will wear
5. I ... so grateful to you if you help me.
A am B be C will be
6. ... you discuss the latest news with your friends yesterday?
A Did B Do C Will
7. As a rule, my father ... TV in the evening, he reads newspapers.
A watches B doesn't watch C doesn't watches
8. He ... you back in a few minutes.
A will call B calls C called
9. They ... a very good time last night.
A will have B has C had
10. They ... an exam now.
A take B taking C are taking
11. Max ... the text from English into Russian at the moment.
A am translating B is translating C are translating
12. Students always ... grammar tests at the end of the term.
A is writing B are writing C write
13. George ... television when his friend called.
A was watching B watched C watches
14. My daughter ... an interesting book the whole evening yesterday.
A were reading B read C was reading
15. They ... an essay at their English class tomorrow morning.
A will be writing B wrote C will write
16. Kate ... with her friend on the phone while her sister was making dinner.
A is chatting B was chatting C chatted
17. They ... for Mexico at 2 p.m. tomorrow.
A will be leaving B will leaving C will leave
18. It was raining cats and dogs when suddenly I ... a terrible knock at the door.
A hear B was hearing C heard
19. Gabriela ... already made her report at the conference.
A has B to have C have
20. We ... in the same house for 20 years.
A have lived B lived C live

21. Gorge ... in Washington for 3 years before he arrived in California.
A has worked B had worked C worked
22. Maria ... this movie twice lately.
A saw B seen C has seen
23. We ... the home task an hour ago.
A did B done C have done
24. The children ... their room before their mum comes from work.
A tidy B will tidy C will have tidied
25. He ... his grandparents next month.
A will have seen B has seen C will see
26. First-year students ... a level test during the first period tomorrow.
A will take B will be taking C will have taken
27. Sam ... the results of the experiment yet.
A has recorded B recorded C hasn't recorded
28. Yes, the match is on TV now, but we are
A losing B lose C lost
29. Sue has ... as a tour guide since she left university.
A working B work C worked
30. Mr. Bank hadn't ... at the office by the time I got there.
A arriving B arrive C arrived
31. When you rang, I was ... my bike.
A cleaning B clean C cleaned
32. Do you see the child ... the flag?
A waved B waves C waving
33. She took the long ... letter out of her bag.
A forgetting B forgot C forgotten
34. This is the method ... in their first experiment.
A using B used C use
35. Look at this ... boy. He is only five!
A read B reads C reading
36. The room ... every day.
A cleans B is cleaned C is cleaning
37. They ... all the exercises a few minutes ago.
A did B done C were done
38. The contract ... two days ago.
A signed B had signed C was signed
39. The book ... in May.
A will print B will be printed C will printed
40. Airlines usually ... dinner to their passengers during the flights.
A offer B are offered C are offering

2 Вопрос. Прочитайте следующий текст и ответьте на вопросы. (Время подготовки 20-30 минут)

The Statue of Liberty

One of the most famous statues in the world stands on an island in New York Harbor. This statue is the Statue of Liberty. It is a woman who holds a torch up high. She symbolizes a welcome to a land of freedom. Visitors can go inside the statue. It is so large that as many as twelve people can stand inside the torch. Many people can stand in other parts of the statue. The statue weights 225 tons and is 301 feet tall.

The Statue of Liberty was put up in 1886. It was a gift to the United States from the people of France. Over the years France and the United States had a special relationship. In 1776 France

helped the American colonies gain independence from England. The French wanted to do something special for the U.S. centennial, its 100th birthday.

Laboulaye was a well-known Frenchman who admired the U.S. One night at a dinner in his house, he talked about the idea of a gift. Among guests was the French sculptor Frederic Auguste Bartholdi. He offered to design the statue of liberty.

1. Where is the Statue of Liberty situated?
2. What does the Statue of Liberty symbolize?
3. How many people can be located inside the torch?
4. Can visitors go inside the statue?
5. What is the size of the Statue of Liberty?
6. When was the statue put up?
7. Who gave the Statue of Liberty?
8. What did Auguste Bartholdi do?

3 Вопрос. Расскажите о себе и своей семье.

Составитель _____ Е.Г. Бухвалова
Заведующий кафедрой _____ С.В. Сырескина
« _____ » _____ 20 ____ г.

Перечень вопросов для подготовки к экзамену (второй семестр)

1. Причастие I. Функция определения
2. Причастие I. Функция часть сказуемого – The Progressive Tenses Active
3. Причастие II. Функция определения
4. Причастие II. Функция часть сказуемого – The Perfect Tenses Active
5. Категория залога. Сравнительная характеристика Действительного и Страдательного залогов. Особенности перевода Страдательного залога на русский язык

Устные темы, выносимые на экзамен(второй семестр)

1. Я и моя семья.
2. Дом, жилищные условия
3. Хобби и досуг
4. Мой рабочий день
5. Еда. Покупки
6. Образование в России и за рубежом
7. Страна, в которой я живу
8. Страна изучаемого языка

8.3. Критерии оценивания уровня сформированности компетенций

Оценка результатов обучения по дисциплине в форме уровня сформированности компонентов знать, уметь, владеть заявленных дисциплинарных компетенций проводится по 2-х и 4-х балльной шкале оценивания путем выборочного контроля во время зачета и экзамена.

Шкала оценивания зачета (первый семестр)

Результат зачета	Критерии
«зачтено»	Обучающийся показал достаточный уровень знаний, вопросы раскрыты, изложены логично, допускаются несущественные ошибки, уверенно и полно отвечает на дополнительные вопросы и способен решать предложенные задачи.
«не зачтено»	Обучающийся показал недостаточный уровень знаний, неуверенно и неполно

	отвечает на дополнительные вопросы и не способен решать предложенные задачи.
--	--

Шкала оценивания экзамена (второй семестр)

Результат экзамена	Уровень освоения компетенций	Критерии
«отлично»	высокий уровень	Обучающийся выполняет лексико-грамматический тест на 85-100%. Способен ответить на все вопросы по прочитанному тексту; легко ориентируется в содержании; использует лексику содержания текста в грамматически правильно построенных собственных предложениях. Монологическое высказывание студента по третьему вопросу звучит связано и логически последовательно. Практически отсутствуют ошибки в употреблении лексики и грамматических структур. Объем высказывания соответствует 15-20 предложениям. Обучающийся умеет выразить собственное мнение.
«хорошо»	повышенный уровень	Обучающийся выполняет лексико-грамматический тест на 71-84%, отвечает на большую часть вопросов по прочитанному тексту; ориентируется в содержании; использует лексику текста в собственных предложениях. Незначительные ошибки в грамматических структурах и фонетическом оформлении речи не затрудняют понимание. Монологическое высказывание обучающегося по третьему вопросу звучит связано и логически последовательно. У обучающегося встречаются лексические и грамматические ошибки, не препятствующие пониманию. Объем высказывания составляет не менее 15 предложений. Обучающийся пытается выразить собственное мнение.
«удовлетворительно»	пороговый уровень	Обучающийся выполняет лексико-грамматический тест на 60-70%. Обучающийся отвечает на половину предложенных вопросов по тексту; допускает неточности в понимании содержания текста; отвечает на вопросы, считывая ответ из текста; допускает ошибки в фонетическом оформлении речи. Монологическое высказывание обучающегося по третьему вопросу не логично и отрывисто. Обучающийся допускает многочисленные лексические и грамматические ошибки, что существенно осложняет понимание его речи. Объем высказывания не соответствует требованию. Простые слова и фразы произносятся неправильно. Обучающийся выражает свои мысли с трудом короткими простыми предложениями.
«неудовлетворительно»	минимальный уровень не достигнут	Обучающийся выполняет лексико-грамматический тест менее, чем 60%. Обучающийся не понимает содержание текста и не может ответить на вопросы. Обучающийся не способен сформулировать мысль на иностранном языке.

8.4 Методические материалы, определяющие процедуры оценивания знаний, умений, навыков и опыта деятельности, характеризующих этапы формирования компетенций

Оценка знаний, умений, навыков, характеризующая этапы формирования компетенций по дисциплине проводится в форме текущей и промежуточной аттестации.

Контроль текущей успеваемости обучающихся – текущая аттестация – проводится в ходе семестра с целью определения уровня усвоения обучающимися знаний; формирования у них умений и навыков; своевременного выявления преподавателем недостатков в подготовке обучающихся и принятия необходимых мер по ее корректировке; совершенствованию

методики обучения; организации учебной работы и оказания обучающимся индивидуальной помощи.

К контролю текущей успеваемости относятся проверка знаний, умений и навыков обучающихся:

- на занятиях (опрос, контрольные задания, тест);
- по результатам отчета обучающихся в ходе индивидуальной консультации преподавателя, проводимой в часы самоподготовки, по имеющимся задолженностям.

Контроль за выполнением обучающимися каждого вида работ может осуществляться поэтапно и служит основанием для предварительной аттестации по дисциплине.

Промежуточная аттестация по дисциплине проводится с целью выявления соответствия уровня теоретических знаний, практических умений и навыков по дисциплине требованиям ФГОС по направлению подготовки в форме экзамена (1, 2 семестр).

Экзамен проводится после завершения изучения дисциплины в объеме рабочей учебной программы. Форма проведения экзамена определяется кафедрой (устный – по билетам). Оценка по результатам экзамена – «отлично», «хорошо», «удовлетворительно», «неудовлетворительно».

Все виды текущего контроля осуществляются на практических занятиях.

Каждая форма контроля по дисциплине включает в себя теоретические вопросы, позволяющие оценить уровень освоения обучающимися знаний и практические задания, выявляющие степень сформированности умений и навыков.

Процедура оценивания компетенций, обучающихся основана на следующих стандартах:

1. Периодичность проведения оценки (на каждом занятии).
2. Многоступенчатость: оценка (как преподавателем, так и обучающимися группы) и самооценка обучающегося, обсуждение результатов и комплекса мер по устранению недостатков.
3. Единство используемой технологии для всех обучающихся, выполнение условий сопоставимости результатов оценивания.
4. Соблюдение последовательности проведения оценки: предусмотрено, что развитие компетенций идет по возрастанию их уровней сложности, а оценочные средства на каждом этапе учитывают это возрастание.

Краткая характеристика процедуры реализации текущего контроля и промежуточной аттестации по дисциплине для оценки компетенций обучающихся представлена в таблице:

№ п/п	Наименование оценочного средства	Краткая характеристика процедуры оценивания компетенций	Представление оценочного средства в фонде
1	Контрольные задания	Средство проверки умений применять полученные знания для выполнения определенного типа заданий по теме или разделу	Комплект контрольных заданий по вариантам
2	Устный опрос	Устный опрос проводится в течение всего практического занятия по заранее выданной тематике. Выбранный преподавателем обучающийся может отвечать с места либо у доски.	Вопросы по темам/разделам дисциплины
3	Тест	Проводится на практических занятиях. Позволяет оценить уровень знаний обучающегося теоретического материала по дисциплине. Осуществляется на бумажных носителях по вариантам. Количество вопросов в каждом варианте определяется преподавателем. Отведенное время на подготовку определяет преподаватель.	Фонд тестовых заданий

4	Собеседование	Средство контроля, организованное как специальная беседа педагогического работника с обучающимся на темы, связанные с изучаемой дисциплиной, и рассчитанное на выяснение объема знаний обучающегося по определенному разделу, теме, проблеме и т.п.	Вопросы для устного опроса по темам/разделам дисциплины
5	Зачет	Проводится в заданный срок, согласно графику учебного процесса. При выставлении оценок учитывается уровень приобретенных компетенций обучающегося. Компонент «знать» оценивается теоретическими вопросами по содержанию дисциплины, компоненты «уметь» и «владеть» - практикоориентированными заданиями.	Комплект вопросов к зачету
6	Экзамен	Проводится в заданный срок, согласно графику учебного процесса. При выставлении оценок учитывается уровень приобретенных компетенций обучающегося. Компонент «знать» оценивается теоретическими вопросами по содержанию дисциплины, компоненты «уметь» и «владеть» - практикоориентированными заданиями.	Комплект вопросов к экзамену

Рабочая программа составлена на основании федерального государственного образовательного стандарта высшего образования (ФГОС ВО).

Рабочую программу разработали:


доцент кафедры «Иностранные языки»
канд. пед. наук Н.В. Чигина



доцент кафедры «Иностранные языки»
канд. пед. наук. Е.Г. Бухвалова




старший преподаватель
кафедры «Иностранные языки»
С.П. Болдырева




Рассмотрена и одобрена на заседании кафедры «Иностранные языки»
«27» апреля 2021 г., протокол № 7

Заведующий кафедрой
канд. пед. наук, доцент С.В. Сырескина



СОГЛАСОВАНО:

Председатель методической комиссии
экономического факультета
канд. экон. наук Н.Н. Липатова



Руководитель ОПОП ВО
канд. экон. Н.Н. Липатова



Начальник УМУ
канд. техн. наук, доцент С.В. Краснов

