

Министерство сельского хозяйства Российской Федерации
Федеральное государственное бюджетное образовательное учреждение
высшего образования
«Самарский государственный аграрный университет»

УТВЕРЖДАЮ
Проректор по учебной,
воспитательной работе и
молодежной политике
доцент Ю.З. Кирова



«25»

Ю.З. Кирова

2023 г.

РАБОЧАЯ ПРОГРАММА ДИСЦИПЛИНЫ

Автоматизация бухгалтерского учета

Направление подготовки: *38.03.01 Экономика*

Профиль: *Бухгалтерский учет, анализ и аудит*

Название кафедры: *Экономическая безопасность, учет и анализ*

Квалификация: *бакалавр*

Форма обучения: *очная, очно-заочная*

Кинель 2023

1 ЦЕЛЬ И ЗАДАЧИ ОСВОЕНИЯ ДИСЦИПЛИНЫ

Целью освоения дисциплины «Автоматизация бухгалтерского учета» является формирование у обучающихся системы компетенций для решения профессиональных задач по ведению бухгалтерского учета с применением средств автоматизации.

Задачи дисциплины:

- ознакомить обучающихся с основными понятиями, которые используются при работе с программой, освоить общие принципы работы с основным меню программы и приобрести необходимые навыки работы с программой;
- ознакомить с правилами ведения аналитического учета и заполнения справочников, а также освоить ввод исходных остатков и работу с журналом проводок;
- ознакомить с порядком ввода в журнал типовых и нетиповых хозяйственных операций, провести отбор операций по заданным признакам;
- закрепить теоретические знания по бухгалтерскому учету и применить их в системе «1С:Предприятие 8»;
- ознакомить с порядком формирования стандартных и регламентированных отчетов за отчетный период;
- освоить процедуру оформления операции по закрытию месяца на примере конкретного предприятия.

2 МЕСТО ДИСЦИПЛИНЫ В СТРУКТУРЕ ОПОП ВО

Дисциплина Б1.О.25 «Автоматизация бухгалтерского учета» относится к *обязательной части Блока 1 «Дисциплины (модули)»* учебного плана.

Дисциплина изучается в 4 семестре на 2 курсе в очной форме обучения, в 5 семестре 3 курса очно-заочной формы обучения.

3 КОМПЕТЕНЦИИ ОБУЧАЮЩЕГОСЯ, ФОРМИРУЕМЫЕ В РЕЗУЛЬТАТЕ ОСВОЕНИЯ ДИСЦИПЛИНЫ / ОЖИДАЕМЫЕ РЕЗУЛЬТАТЫ ОБУЧЕНИЯ ПО ЗАВЕРШЕНИИ ОСВОЕНИЯ ПРОГРАММЫ ДИСЦИПЛИНЫ

Процесс изучения дисциплины направлен на формирование следующих компетенций (в соответствии с ФГОС ВО и требованиями к результатам освоения ОПОП):

Код и наименование компетенции	Код и наименование индикаторов достижения компетенции	Перечень планируемых результатов обучения по дисциплине
ОПК-5 Способен использовать современные информационные технологии и программные средства при решении профессиональных задач	ИД-1/ОПК-5 Демонстрирует знание современных информационных технологий и программных средств	Знает принципы автоматизированного ведения бухгалтерского учета на основе системы «1С: Бухгалтерия предприятия» Умеет применять знание современных информационных технологий и программных средств; Владеет навыками выбора современных технических средств и информационных технологий для задач в сфере автоматизации бухгалтерского учета
	ИД-2/ОПК-5 Использует знание современных информационных технологий и программных средств при решении профессиональных задач	Знает современные информационные технологии и программные средства, используемые для ведения бухгалтерского учета; Умеет решать конкретные практические задачи бухгалтерского учета с применением компьютерных технологий; Владеет навыками применения компьютерных технологий для учета активов и обязательств и составления отчетности организации в системе «1С: Бухгалтерия предприятия».

ОПК-6 Способен понимать принципы работы современных информационных технологий и использовать их для решения задач профессиональной деятельности	ИД-1/ОПК-6 Понимает современные информационные технологии и программные средства	Знает принципы работы современных информационных технологий для решения задач в области бухгалтерского учета; Умеет анализировать профессиональные задачи, выбирать и использовать подходящие ИТ-решения для ведения бухгалтерского учета; Владеет навыками регистрации, обработки и обобщения финансовой информации с помощью современных информационных технологий для решения задач в области бухгалтерского учета
	ИД-2/ОПК-6 Использует знание современных информационных технологий и программных средств при решении задач профессиональной деятельности	Знает современные программные средства, используемые для решения задач профессиональной деятельности, и принципы их работы; Умеет использовать современные информационные технологии и программные средства при решении задач профессиональной деятельности; Владеет навыками применения современных информационных технологий и программных средств при решении задач профессиональной деятельности.
ПК-3 Способен систематизировать и группировать информацию об объектах бухгалтерского наблюдения, определять результаты хозяйственной деятельности за отчетный период и формировать бухгалтерскую (финансовую) отчетность	ИД-1/ПК-3 Систематизирует информацию об объектах бухгалтерского наблюдения, умеет отражать факты хозяйственной жизни методом двойной записи на счетах бухгалтерского учета, формирует регистры аналитического и синтетического учета	Знает способы ввода сведений в информационную базу, порядок оформления операций по закрытию месяца, формированию финансовых результатов и составлению отчетности; Умеет настраивать систему автоматизированного бухгалтерского учета на конкретное предприятие, формировать первичную учетную документацию, сводные регистры бухгалтерского учета при помощи программных продуктов по бухгалтерскому учету; Владеет способами сбора и обработки, группировки и обобщения учетной информации с помощью программных продуктов.
	ИД-5/ПК-3 Демонстрирует умение пользоваться компьютерными программами для ведения бухгалтерского учета, информационными и справочно-правовыми системами, оргтехникой	Знает возможности современных технических средств сбора, передачи и обработки учетной информации; Умеет пользоваться компьютерными программами для ведения бухгалтерского учета, информационными и справочно-правовыми системами, оргтехникой Владеет навыками использования современных технических средств и информационными технологиями при решении задач в области автоматизации бухгалтерского учета

4 СТРУКТУРА И СОДЕРЖАНИЕ ДИСЦИПЛИНЫ

4.1 Объем дисциплины и виды учебной работы

Общая трудоемкость дисциплины составляет 4 зачетных единиц 144 часов.

для очной формы обучения

Вид учебной работы	Трудоемкость дисциплины		Семестр (кол-во недель в семестре)
	Всего часов	Объем контактной работы	4 (18)
Аудиторная контактная работа (всего)	54	54	54
в том числе: Лабораторные работы	54	54	54
Самостоятельная работа обучающегося (всего), в том числе:	90	–	90
СР в семестре: Изучение вопросов, выносимых на самостоятельное изучение	42	–	42
Подготовка к лабораторным работам	40	–	40
СР в сессию: Зачет	8	–	8
Вид промежуточной аттестации (зачет, экзамен)	зачет	0,25	зачет
Общая трудоемкость, ч.	144	54,25	144
Общая трудоемкость, зачетные единицы	4		4

для очно-заочной формы обучения

Вид учебной работы	Трудоемкость дисциплины		Семестр (кол-во недель в семестре)
	Всего часов	Объем контактной работы	5 (18)
Аудиторная контактная работа (всего)	26	26	26
в том числе: Лабораторные работы	26	26	26
Самостоятельная работа обучающегося (всего), в том числе:	118	–	118
СР в семестре: Изучение вопросов, выносимых на самостоятельное изучение	84	–	84
Подготовка к лабораторным работам	26	–	26
СР в сессию: Зачет	8	–	8
Вид промежуточной аттестации (зачет, экзамен)	зачет	0,25	зачет
Общая трудоемкость, ч.	144	26,25	144
Общая трудоемкость, зачетные единицы	4		4

4.2 Тематический план лекционных занятий

Лекционные занятия учебным планом не предусмотрены

4.3 Тематический план практических занятий

Практические занятия учебным планом не предусмотрены

4.4 Тематический план лабораторных работ

для очной формы обучения

№ п/п	Темы лабораторных работ	Трудоемкость, ч.
1.	Автоматизированные информационные технологии бухгалтерского учета	2
2.	Правовая и информационно-справочная поддержка в профессиональной деятельности бухгалтера	2
3.	Основные положения и понятия системы «1С:Предприятие 8»	2
4.	Ввод сведений об организации и способах ведения учета в информационную базу	4
5.	Настройка параметров учета.	2

6.	Работа со справочниками в программе	4
7.	Ввод начальных остатков в информационную базу	4
8.	Общие принципы учета и способы регистрации хозяйственных операций в системе программ «1С:Предприятие 8».	2
9.	Учет операций по формированию уставного капитала с применением средств автоматизации	2
10.	Учет кассовых операций с применением средств автоматизации	2
11.	Учет расчетов с подотчетными лицами с применением средств автоматизации	2
12.	Учет банковских операций с применением средств автоматизации	2
13.	Учет расчетов с покупателями с применением средств автоматизации	2
14.	Учет расчетов с поставщиками с применением средств автоматизации	2
15.	Учет основных средств с применением средств автоматизации	4
16.	Учет нематериальных активов с применением средств автоматизации	2
17.	Учет материально-производственных запасов с применением средств автоматизации	4
18.	Учет расчетов с персоналом по оплате труда с применением средств автоматизации	2
19.	Учет расчетов по налогам и сборам и по социальному страхованию и обеспечению с применением средств автоматизации	2
20.	Отдельные особенности учета производственных операций с применением средств автоматизации	2
21.	Выполнение регламентных операций с применением средств автоматизации	2
22.	Формирование бухгалтерской отчетности с применением средств автоматизации	2
	Итого	54

для очно-заочной формы обучения

№ п/п	Темы лабораторных работ	Трудоемкость, ч.
1.	Основные положения и понятия системы «1С:Предприятие 8»	2
2.	Ввод сведений об организации и способах ведения учета в информационную базу. Настройка параметров учета.	2
3.	Работа со справочниками в программе	2
4.	Ввод начальных остатков в информационную базу	2
5.	Учет операций по формированию уставного капитала с применением средств автоматизации	2
6.	Учет кассовых операций с применением средств автоматизации	2
7.	Учет расчетов с подотчетными лицами с применением средств автоматизации	2
8.	Учет банковских операций с применением средств автоматизации	2
9.	Учет расчетов с покупателями с применением средств автоматизации	2
10.	Учет расчетов с поставщиками с применением средств автоматизации	2
11.	Учет основных средств с применением средств автоматизации	2
12.	Учет нематериальных активов с применением средств автоматизации	2
13.	Учет материально-производственных запасов с применением средств автоматизации	2
	Итого	26

4.5 Самостоятельная работа

для очной формы обучения

Вид самостоятельной работы	Название (содержание работы)	Объем акад. часы
Изучение вопросов, выносимых на самостоятельное изучение	Самостоятельное изучение основной и дополнительной литературы, поиск и сбор информации по дисциплине в периодические	42

	ских печатных изданиях, на официальных сайтах по темам: Общие принципы учета и способы регистрации хозяйственных операций в системе программ «1С:Предприятие 8». Особенности учета и использования бухгалтерских компьютерных программ в сельскохозяйственных организациях. Учет валютных операций с применением средств автоматизации. Формирование статистической отчетности и различных справок с применением средств автоматизации	
Подготовка к лабораторным работам	Повторение пройденного материалы	40
Подготовка к сдаче зачета	Повторение и закрепление изученного материала	8
ИТОГО		90

для очно-заочной формы обучения

Вид самостоятельной работы	Название (содержание работы)	Объем акад. часы
Изучение вопросов, выносимых на самостоятельное изучение	Самостоятельное изучение основной и дополнительной литературы, поиск и сбор информации по дисциплине в периодических печатных изданиях, на официальных сайтах по темам: Автоматизированные информационные технологии бухгалтерского учета. Общие принципы учета и способы регистрации хозяйственных операций в системе программ «1С:Предприятие 8». Правовая и информационно-справочная поддержка в профессиональной деятельности бухгалтера. Учет валютных операций с применением средств автоматизации. Особенности учета и использования бухгалтерских компьютерных программ в сельскохозяйственных организациях. Учет расчетов с персоналом по оплате труда с применением средств автоматизации. Учет расчетов по налогам и сборам и по социальному страхованию и обеспечению с применением средств автоматизации. Выполнение регламентных операций с применением средств автоматизации. Отдельные особенности учета производственных операций с применением средств автоматизации. Формирование бухгалтерской, статистической отчетности и различных справок с применением средств автоматизации.	84
Подготовка к лабораторным работам	Повторение пройденного материалы	26
Подготовка к сдаче зачета	Повторение и закрепление изученного материала	8
ИТОГО		118

5 МЕТОДИЧЕСКИЕ РЕКОМЕНДАЦИИ ПО ИЗУЧЕНИЮ ДИСЦИПЛИНЫ

Изучение дисциплины необходимо начать с ознакомления с рабочей программой. Особое внимание следует обратить на вопросы, выносимые для самостоятельного изучения.

Изучая дисциплину необходимо равномерно распределять время на проработку изученного материала, самостоятельную работу по подготовке к лабораторным работам. Если при изучении дисциплины у обучающихся возникают вопросы, то их можно обсудить на консультациях под руководством преподавателя.

Для успешного освоения материала необходимо:

– владение работой на персональном компьютере в объеме подготовленного пользователя, в ходе обучения по курсу «Информатика и информационные технологии в экономике»;

– знание базовых основ бухгалтерского учета, полученных в рамках курса «Теория бухгалтерского учета», «Бухгалтерский финансовый учет».

Специфика дисциплины заключается в том, что помимо изучения теоретических вопросов, обучающемуся необходимо приобрести практические навыки, связанные с формированием документов и отчетов с применением программного продукта, автоматизированным учетом отдельных объектов бухгалтерского учета и составлением отчетности.

При работе с литературой следует обратить внимание на источники основной и дополнительной литературы, приведенные в рабочей учебной программе. Для большего представления о дисциплине возможно ознакомление с периодическими изданиями последних лет, Интернет-источниками.

При подготовке к зачету особое внимание следует обратить на следующие моменты: положительная оценка на зачете ставится в случае правильного выполнения практического задания билета, задание выполняется с использованием средств автоматизации, необходимо продемонстрировать сформированные практические навыки работы с программными продуктами.

6 ОСНОВНАЯ, ДОПОЛНИТЕЛЬНАЯ ЛИТЕРАТУРА, ПРОГРАММНОЕ ОБЕСПЕЧЕНИЕ И РЕСУРСЫ ИНФОРМАЦИОННО-ТЕЛЕКОММУНИКАЦИОННОЙ СЕТИ «ИНТЕРНЕТ»:

6.1 Основная литература:

1. Газизьянова, Ю. Ю. Автоматизация бухгалтерского учета : учебное пособие / Ю. Ю. Газизьянова. – Самара : СамГАУ, 2021. – 265 с. – URL: <https://e.lanbook.com/book/222302>

6.2. Дополнительная литература:

1. Абдуллаев, Р. А. Информационные системы и технологии в бухгалтерском учете : учебно-методическое пособие / Р. А. Абдуллаев, Э. А. Таймазова, З. Р. Мандражи. – Симферополь : КИПУ, 2019. – 148 с. – Режим доступа: <https://e.lanbook.com/book/164074>

2. Каджаметова, Т. Н. Автоматизация бухгалтерского и налогового учета на платформе "1С: предприятие" : учебное пособие / Т. Н. Каджаметова, Э. А. Таймазова. — Симферополь : КИПУ, 2018. – 236 с. – URL: <https://e.lanbook.com/book/144132>

3. Лёшина, Е. А. Автоматизация бухгалтерского учета : учебное пособие / Е. А. Лёшина, Т. И. Костина. – Ульяновск : УлГАУ имени П. А. Столыпина, 2014. – 182 с. – URL: <https://e.lanbook.com/book/133778>

4. Организация бухгалтерского учета и составления отчетности в автоматизированных системах : учебное пособие / Н. П. Фефелова, Т. В. Говорунова, Т. С. Волкова [и др.]. – Саратов : Саратовский ГАУ, 2017. – 244 с. – Режим доступа: <https://e.lanbook.com/book/137496>

5. Якубенко, М. Н. Автоматизация учета с использованием программы «1С: Бухгалтерия»: практикум / М. Н. Якубенко, М. А. Рабканова, М. Н. Гапон. – Омск : Омский ГАУ, 2017. – 104 с. – режим доступа: <https://e.lanbook.com/book/129448>

6.3. Программное обеспечение:

1. Microsoft Windows 7 Профессиональная 6.1.7601 Service Pack 1;

2. Microsoft Windows SL 8.1 RU AE OLP NL;

3. Microsoft Office стандартный 2013;

4. Microsoft Office Standard 2010;

5. Kaspersky Endpoint Security для бизнеса - Стандартный Russian Edition;

6. WinRAR:3.x: Standard License – educational –EXT;

7. 7 zip (свободный доступ).

8. 1С:Предприятие 8.3 конфигурация «1С:Бухгалтерия предприятия, ред. 3.0»

6.4. Перечень информационно-справочных систем и профессиональных баз данных:

1. <http://www.consultant.ru> – справочная правовая система «Консультант Плюс».
2. <http://www.garant.ru> – справочно-правовая система по законодательству Российской Федерации «Гарант».
3. www.elibrary.ru – научная электронная библиотека.

7 МАТЕРИАЛЬНО-ТЕХНИЧЕСКОЕ ОБЕСПЕЧЕНИЕ ДИСЦИПЛИНЫ

№ п/п	Наименование специальных помещений и помещений для самостоятельной работы	Оснащенность специальных помещений и помещений для самостоятельной работы
1.	Учебная аудитория для проведения занятий лекционного типа, занятий семинарского типа, курсового проектирования (выполнения курсовых работ), групповых и индивидуальных консультаций, текущего контроля и промежуточной аттестации, ауд. 3210. <i>Самарская обл., г. Кинель, п.г.т. Усть-Кинельский, ул. Спортивная, д. 8А</i>	Учебная аудитория на 14 посадочных мест, укомплектованная специализированной мебелью (столы, стулья), компьютерной техникой (14 рабочих станций) и техническими средствами обучения (интерактивная доска, системный блок, монитор, проектор)
2.	Учебная аудитория для проведения занятий лекционного типа, занятий семинарского типа, курсового проектирования (выполнения курсовых работ), групповых и индивидуальных консультаций, текущего контроля и промежуточной аттестации, ауд. 3241. <i>Самарская обл., г. Кинель, п.г.т. Усть-Кинельский, ул. Спортивная, д. 8А.</i>	Учебная аудитория на 12 посадочных места, укомплектованная специализированной мебелью (столы, лавки, учебная доска, компьютерные столы, стулья), компьютерной техникой (12 рабочих станций) и техническими средствами обучения (переносной проектор, переносной ноутбук, экран)
3.	Помещение для самостоятельной работы, ауд. 3310а (читальный зал). <i>Самарская обл., г. Кинель, п.г.т. Усть-Кинельский, ул. Спортивная, д. 8А.</i>	Помещение на 6 посадочных мест, укомплектованное специализированной мебелью (компьютерные столы, стулья) и оснащенное компьютерной техникой (6 рабочих станций), подключенной к сети «Интернет» и обеспечивающей доступ в электронную информационно-образовательную среду университета.
4.	Помещение для хранения и профилактического обслуживания учебного оборудования, ауд. 3203б. <i>Самарская обл., г. Кинель, п.г.т. Усть-Кинельский, ул. Спортивная, д. 8А.</i>	Специальный инструмент и инвентарь для учебного оборудования: кисточки для очистки компьютеров и комплектующих, спирт, комплектующие и расходные материалы

8 ФОНД ОЦЕНОЧНЫХ СРЕДСТВ ДЛЯ ПРОВЕДЕНИЯ ТЕКУЩЕЙ И ПРОМЕЖУТОЧНОЙ АТТЕСТАЦИИ

8.1 Виды и формы контроля по дисциплине

Контроль уровня усвоенных знаний, усвоенных умений и приобретенных навыков

(владений) осуществляется в рамках текущего и промежуточного контроля в соответствии с Положением о текущем контроле и промежуточной аттестации обучающихся.

Текущий контроль освоения компетенций по дисциплине проводится при изучении теоретического материала, выполнении заданий на лабораторных занятиях. Текущему контролю подлежит посещаемость обучающимися аудиторных занятий и работа на занятиях.

Итоговой оценкой освоения компетенций является промежуточная аттестация в форме зачета, проводимая с учетом результатов текущего контроля.

8.2 Типовые контрольные задания или иные материалы, необходимые для оценки результатов освоения образовательной программы в рамках учебной дисциплины

Оценочные средства для проведения текущей аттестации **Ситуационные и практические задачи**

Задача №1

12 января текущего года с расчетного счета ООО «Атлантида» в кассу организации поступили денежные средства в сумме 100 000 рублей. Прием денежных средств в кассу организации осуществляется на основании документа «Приходный кассовый ордер». Сформируйте данный документ.

Задача №2.

13 января текущего года из кассы организации ООО «Атлантида» Биюсову Р.Г. были выданы денежные средства в сумме 36 000 руб. под отчет на покупку набора столярных инструментов.

19 января текущего года Биюсову Р.Г. были выданы денежные средства в сумме 10 000 руб. под отчет на командировочные расходы. Отрадите данные хозяйственные операции в программе, создав соответствующий документ. Просмотрите печатную форму документа и бухгалтерские записи, сформированные при проведении документа.

Задача №3.

Отрадите предлагаемые ниже хозяйственные операции в программе, создав соответствующий документ. Просмотрите печатные формы документов и бухгалтерские записи, сформированные при их проведении.

1) 15 января текущего года сотрудник ООО «Атлантида» Биюсов Р.Г. предоставил авансовый отчет о покупке у организации ООО «Модерн» набора инструментов Unipro U-700 в количестве 2 шт. на общую сумму 36 480 руб. (в том числе НДС по ставке 20%) по договору купли-продажи № 2 от 15 января ООО «Модерн» предоставило Чек ККМ № 54, накладную № 308 и счет-фактуру № 287 от 15 января приобретенные инструменты были оприходованы на центральный материальный склад. Неизрасходованные денежные средства Биюсов Р.В. вернул в кассу.

2) 20 января текущего года сотрудник ООО «Атлантида» Биюсов Р.Г. командирован в г. Москва для согласования графика поставки товаров сроком на 3 дня. 19 января он получил аванс в сумме 10 000 руб. Размер суточных согласно положению организации о командировках составляет 300 руб. 22 января Биюсов Р.Г. предоставил авансовый отчет, согласно которому затраты по командировке составили:

– проезд Самара – Москва – 2500 руб.;

– проезд Москва – Самара – 2650 руб.;

– суточные 3 дня – 900 руб.;

– приобретены лакокрасочные материалы: лак НЦ-218 в количестве 5 бутылок по цене 120 руб. за 1 бутылку на сумму 720 руб. (в том числе НДС – 20%) и растворитель Р-646 – 7 бутылок по цене 54 руб. за 1 бутылку, на общую сумму 453,6 руб. (в том числе НДС – 20%) у ООО «Стройтерминал Мир красок». Продавец предоставил следующие документы: счет-

фактуру № 350 от 21 января, товарную накладную № 364, данные документы были предъявлены в бухгалтерию. Реквизиты ООО «Стройтерминал Мир Красок». Адрес местонахождения: 121351, г. Москва, улица Ивана Франко, д. 48, стр.1, ИНН 5003063551, КПП 773101001, ОКПО 96325818, тел. 8 (495) 600-40-50.

Материалы оприходованы на центральный материальный склад. Командировочные расходы были отнесены на коммерческие расходы (счет 44.2) ООО «Атлантида», материалы оприходованы на счет 10.01.

22 января текущего года Биусов Р.Г. вернул в кассу неиспользованные денежные средства.

Задача №4

Отразите приведенные ниже хозяйственные операции в программе, создав соответствующие документы. Просмотрите печатные формы документов и бухгалтерские записи, сформированные при их проведении.

1) 26 января текущего года с расчетного счета организации ООО «Атлантида» были перечислены денежные средства на личный счет Ларионовой Т.Н. в размере 50 000 руб. для оплаты командировочных и представительских расходов на программу развития партнерских отношений. Реквизиты платежа: расчетный счет получателя 40201200000000000011 в ЗАО АКБ «Газбанк» БИК 043601863.

2) 29 января текущего года Ларионова Т.Н. предоставила авансовый отчет о произведенных расходах:

– стоимость авиабилет на проезд г. Самара – г. Москва от 26 января № 111333 – 6 000 руб., в том числе НДС 20%, поставщик ОАО «Аэрофлот»;

– стоимость ж/д билета на проезд г. Москва – г. Самара от 28 января № 444555 – 3 600 руб. в том числе НДС 20 %, поставщик ОАО «Российские железные дороги»;

– счет за обед в ресторане – 19 200 руб., в том числе 20% НДС, ресторан «Буржуа» предоставил чек ККМ № 123 от 27 января;

– стоимость билета в театр – 10 000 руб. от 27 января.

– счет на оплату за проживание в гостинице «Триумф» – 7 200 руб., в том числе 20% НДС от 28 января, гостиница предоставила чек ККМ № 18, счет-фактуру № 36

Стоимость проезда в бухгалтерском учете необходимо отнести на счет 26 «Общехозяйственные расходы» в качестве командировочных расходов. Сумма расходов на обед в ресторане и посещение театра в бухгалтерском учете относится к прочим расходам, не уменьшают налогооблагаемую базу по налогу на прибыль.

В справочнике «Прочие доходы и расходы» создайте новый элемент – статью «Прочие расходы не учитываемые в НУ».

Задача №5

29 января текущего года. организация ООО «Атлантида» провела инвентаризацию денежных средств в кассе. При инвентаризации выявлено расхождение: фактически наличных денежных средств в кассе на 200,00 руб. меньше остатка по данным учета. Недостача относится на материально-ответственное лицо – кассира организации Маркова Е.А. Отразите в бухгалтерском учете ООО «Атлантида» указанные хозяйственные операции, сформировав для этого соответствующие документы.

Методика выполнения практических и ситуационных задач

Задание №1: отразить хозяйственную операцию по поступлению денежных средств в кассу организации.

Цель: изучить способы регистрации хозяйственных операций в программе «1С:Предприятие 8.3», научиться вносить информационную базу сведения о совершенных хозяйственных операциях.

Методика выполнения: Решение ситуационных задач представляет собой исследование в учебном процессе реальной или искусственной обстановки, выполняемое для

того, чтобы выявить ее характерные свойства. Система таких ситуаций позволяет представить содержание обучения в динамике и обеспечить объективные предпосылки для формирования профессионального мышления. При решении задачи на занятиях предусмотрено общение обучающихся между собой и с преподавателем.

Для регистрации операции «Поступление наличных денежных средств в кассу» необходимо в программе «1С:Предприятие 8.3» конфигурация «1С:Бухгалтерия предприятия» выбрать на Панели Разделов пункт «Банк и касса» → «Касса» → команду «Поступление наличных (ПКО)». В результате будет открыт журнал кассовых документов, в открывшемся окне нажать кнопку «Создать». В результате откроется экранная форма документа «Приходный кассовый ордер», в поле «Вид операции» выбрать вид операции «Получение наличных в банке». Заполнить реквизиты документа и нажать кнопку «Провести и закрыть». Для составления печатного бланка Приходного кассового ордера по форме КО-1 необходимо нажать на кнопку «Приходный кассовый ордер» в верхней части окна.

Критерии и шкала оценки выполнения практических и ситуационных задач:

- оценка «зачтено» выставляется обучающимся, если они свободно владеют материалом, ориентируются в программе, знают основные команды, могут вводить в информационную базу необходимые сведения, выводить на экран печатные формы документов, просматривать сформированные бухгалтерские записи, настраивать отчеты, демонстрируют навыки работы с программой «1С:Предприятие 8.3» конфигурация «1С:Бухгалтерия предприятия», грамотно и аргументировано обосновывают полученные результаты;

- оценка «не зачтено» выставляется обучающимся, не владеющим основополагающими знаниями по поставленному вопросу, если они не могут ввести в информационную базу сведения данные в задании, путаются в назначении команд, не могут определить их положение, не обладают навыками работы с «1С:Предприятие 8.3» конфигурация «1С:Бухгалтерия предприятия» и не исправляют своих ошибок после наводящих вопросов.

Контрольные вопросы

Тема. Автоматизированные информационные технологии бухгалтерского учета.

1. Понятие и назначение автоматизации бухгалтерского учета на предприятии.
2. Каковы особенности автоматизированного способа ведения учета?
3. Назовите три основных направления автоматизации бухгалтерского учета.
4. Приведите примеры специализированных бухгалтерских программ.

Тема. Правовая и информационно-справочная поддержка в профессиональной деятельности бухгалтера

Тема. Особенности построения и функционирования многопользовательских автоматизированных информационных систем бухгалтерского учета.

1. Что понимается под многопользовательскими автоматизированными информационными системами бухгалтерского учета?
2. Какие бывают многопользовательские системы автоматизации бухгалтерского учета?
3. Какова роль администратора в комплексных системах автоматизации бухгалтерского учета?
4. Перечислите основные технологии многопользовательской работы.

Тема. Общие принципы учета и способы регистрации хозяйственных операций с применением автоматизированных информационных систем бухгалтерского учета.

1. Каков Главный принцип построения автоматизированной формы бухгалтерского учета?
2. Каковы особенности реализации стадии первичного учета в автоматизированных формах бухгалтерского учета?

3. Какие основные способы регистрации хозяйственных операций при автоматизированной форме учета?
4. Каковы особенности реализации стадии текущего учета в автоматизированных формах бухгалтерского учета?

Тема. Основные положения и понятия системы «1С:Предприятие 8».

1. Что такое система программ «1С:Предприятие»? Что такое конфигуратор и типовая конфигурация?
2. Какие существуют режимы работы с программой «1С:Бухгалтерия предприятия 8.3» при использовании версии, установленной на локальном компьютере?
3. Какие действия должен выполнить пользователь при начале работы с бухгалтерской программой?
4. Какие первоначальные настройки программы необходимо выполнить до начала ведения учета?

Тема. Работа со справочниками в программе

1. На каких этапах использования программы производится заполнение справочников?
2. Что такое многоуровневый справочник?
3. Приведите примеры справочников, используемых в программе «1С:Бухгалтерия предприятия» и укажите их назначение.
4. Для каких целей используется информация справочников в бухгалтерской программе?

Тема. Ввод начальных остатков в информационную базу

1. С помощью какого документа осуществляется ввод начальных остатков в программе?
2. Каким образом в программе можно просмотреть бухгалтерские проводки, сформированные по результатам ввода начальных остатков?
3. Как сформировать отчет «Оборотно-сальдовая ведомость»?

Тема. Учет кассовых операций с применением средств автоматизации.

1. Как настраивается справочник «Статьи движения денежных средств»?
2. Каким образом и для каких целей организуется ведение аналитического учета по статьям движения денежных средств?
3. Какие средства предусмотрены в программе для отображения информации о введенных кассовых операциях и кассовых документах?
4. Как в программе формируется кассовая книга?

Тема. Учет банковских операций с применением средств автоматизации

1. Каким образом в программе отражается информация банковских выписок?
2. В чем состоят особенности ввода банковских операций по сдаче наличных денежных средств в банк и получения наличных денежных средств из банка?
3. Какие документы предусмотрены в программе для отражения банковских операций?
4. Какие средства имеются в программе для контроля правильности ввода банковских операций?
5. Каким образом можно получить аналитическую информацию о движении денежных средств организации.

Тема. Учет основных средств с применением средств автоматизации

1. Какие справочники программы используются для хранения информации об объектах, поступающих в организацию, предназначенных для использования в составе основных средств организации?
2. Каким образом в программе организован аналитический учет на счетах, используемых для учета основных средств?

3. Какие документы программы используются для ввода операций по учету основных средств?
4. Каков порядок формирования книги покупок по операциям приобретения оборудования, объектов ОС?
5. Какие средства программы обеспечивают формирование проводок по вычету НДС, предъявленного поставщиком основного средства?
6. Какие средства программы обеспечивают ввод хозяйственных операций по учету расходов на монтаж оборудования?
7. В каких стандартных отчетах можно получить информацию об остаточной стоимости основных средств?

Критерии и шкала оценки ответов на контрольные вопросы:

- оценка «зачтено» выставляется обучающемуся, если вопросы раскрыты, изложены логично, показано умение иллюстрировать теоретические положения конкретными примерами, продемонстрирована способность использовать сведения из различных источников в реальных условиях; допускаются несущественные ошибки и пробелы в знаниях;
- оценка «не зачтено» выставляется, если уровень знаний обучающегося недостаточен для логичного изложения изучаемого материала, если он неуверенно ориентируется в рекомендуемой литературе, неуверенно или неполно отвечает на дополнительные вопросы.

Оценочные средства для проведения промежуточной аттестации

Зачет по дисциплине проводится по билетам, содержащим 2 вопроса.

Перечень вопросов к зачету

1. Основы построения автоматизированных информационных бухгалтерских систем
2. Правовая и информационно-справочная поддержка в профессиональной деятельности бухгалтера.
3. Методологические основы построения автоматизированных форм бухгалтерского учета
4. Общие принципы учета и способы регистрации хозяйственных операций с применением автоматизированных информационных систем бухгалтерского учета.
5. Классификация автоматизированных информационных систем бухгалтерского учета.
6. Критерии выбора программного обеспечения автоматизированных информационных систем бухгалтерского учета
7. Основные положения и понятия системы «1С:Предприятие 8»
8. Ввод сведений об организации и способах ведения учета в информационную базу
9. Настройка параметров учета.
10. Работа со справочниками в программе
11. Ввод начальных остатков в информационную базу
12. Учет кассовых операций с применением средств автоматизации
13. Учет расчетов с подотчетными лицами с применением средств автоматизации
14. Учет банковских операций с применением средств автоматизации
15. Учет расчетов с покупателями с применением средств автоматизации
16. Учет расчетов с поставщиками с применением средств автоматизации
17. Учет основных средств с применением средств автоматизации
18. Учет нематериальных активов с применением средств автоматизации
19. Учет материально-производственных запасов с применением средств автоматизации
20. Учет расчетов с персоналом по оплате труда с применением средств автоматизации
21. Учет валютных операций с применением средств автоматизации.
22. Выполнение регламентных операций с применением средств автоматизации
23. Закрытие периода с применением средств автоматизации

24. Формирование бухгалтерской отчетности с применением средств автоматизации

Пример билета на зачет

Министерство сельского хозяйства Российской Федерации
Федеральное государственное бюджетное образовательное учреждение
высшего образования «Самарский государственный аграрный университет»

Направление подготовки: 38.03.01 Экономика

Профиль: Бухгалтерский учет, анализ и аудит

Кафедра «Экономическая безопасность, учет и анализ»

Дисциплина «Автоматизация бухгалтерского учета»

БИЛЕТ № 1

1. Работа со справочниками в программе.
2. Учет валютных операций с применением средств автоматизации.
3. 11.03.2019 г. организация ООО «Атлантида» модернизирует станок сверлильно-присадочный П700, устанавливая на него блок управления, который повысит технико-экономические показатели этого основного средства. Стоимость блока управления 11 200 руб., НДС сверху 20%, стоимость услуг по установке составила 2 000 руб., НДС сверху 20%. Блок управления приобретен у ООО «Горизонт» по договору №3 от 11.03.2019 г., поставщик предоставил накладную №139 и счет-фактуру №348 от 1.03.2019 г., установка блока осуществлялась этой же организацией. Отрадите хозяйственные операции в бухгалтерском учете, сформировав необходимые документы.

Составитель _____ к.э.н., доцент Ю.Ю. Газизьянова

Заведующий кафедрой _____ к.э.н., доцент О.Ф. Пятова

«__» _____ 20__ г.

8.3 Критерии оценивания уровня сформированности компетенций

Оценка результатов обучения по дисциплине в форме уровня сформированности компонентов знать, уметь, владеть заявленных дисциплинарных компетенций проводится по 2-х бальной шкале оценивания путем выборочного контроля во время зачета.

Шкала оценивания зачета

Результат зачета	Критерии
«зачтено»	Обучающийся усвоил предусмотренный программный материал, правильно, аргументировано ответил на все вопросы, с приведением примеров; показал глубокие систематизированные знания, владеет приемами рассуждения и сопоставляет материал из разных источников: теорию связывает с практикой, другими темами данного курса, других изучаемых предметов; если у обучающегося, сформированы компетенции на базовом уровне; дополнительным условием получения оценки «зачтено» могут стать хорошие успехи при выполнении самостоятельной работы и систематическая активная работа на семинарских занятиях

«не за- чтено»	Обучающийся не знает значительной части программного материала, не может ответить на большинство вопросов при собеседовании допускает существенные ошибки при изложении материала, неуверенно с большими затруднениями выполняет практическое задание или отказывается от ответа.
-------------------	---

8.4 Методические материалы, определяющие процедуры оценивания знаний, умений, навыков и опыта деятельности, характеризующих этапы формирования компетенций

Оценка знаний, умений, навыков, характеризующая этапы формирования компетенций по дисциплине «Автоматизация бухгалтерского учета» проводится в форме текущей и промежуточной аттестации.

Контроль текущей успеваемости обучающихся – текущая аттестация – проводится в ходе семестра с целью определения уровня усвоения обучающимися знаний; формирования у них умений и навыков; своевременного выявления преподавателем недостатков в подготовке обучающихся и принятия необходимых мер по ее корректировке; совершенствованию методики обучения; организации учебной работы и оказания обучающимся индивидуальной помощи.

К контролю текущей успеваемости относятся проверка знаний, умений и навыков обучающихся:

- во время выполнения лабораторных работ;
- по результатам отчета обучающихся в ходе индивидуальной консультации преподавателя, проводимой в часы самоподготовки, по имеющимся задолженностям.

Контроль за выполнением обучающимися каждого вида работ может осуществляться поэтапно и служит основанием для предварительной аттестации по дисциплине.

Все виды текущего контроля осуществляются на лабораторных занятиях.

Промежуточная аттестация по дисциплине проводится с целью выявления соответствия уровня теоретических знаний, практических умений и навыков по дисциплине требованиям ФГОС по направлению подготовки в форме зачета.

Зачет проводится после завершения изучения дисциплины в объеме рабочей учебной программы. Зачет проводится путем устного опроса по билетам. Оценка по результатам зачета – «зачтено» и «не зачтено».

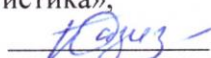
Процедура оценивания компетенций, обучающихся основана на следующих стандартах:

1. Периодичность проведения оценки (на каждом занятии).
2. Многоступенчатость: оценка (как преподавателем, так и обучающимися группы) и самооценка обучающегося, обсуждение результатов и комплекса мер по устранению недостатков.
3. Единство используемой технологии для всех обучающихся, выполнение условий сопоставимости результатов оценивания.
4. Соблюдение последовательности проведения оценки: предусмотрено, что развитие компетенций идет по возрастанию их уровней сложности, а оценочные средства на каждом этапе учитывают это возрастание.


Краткая характеристика процедуры реализации текущего контроля и промежуточной аттестации по дисциплине для оценки компетенций обучающихся представлена в таблице:

№ п/п	Наименование оценочного средства	Краткая характеристика процедуры оценивания компетенций	Представление оценочного средства в фонде
1	Практические и ситуационные задачи	Совместная деятельность группы обучающихся с целью решения учебных и профессионально-ориентированных задач. Позволяет оценивать умение анализировать и решать типичные профессиональные задачи	Комплект практических и ситуационных задач
2	Устный опрос	Устный опрос по контрольным вопросам терминам может проводиться в начале/конце занятия, либо в течение всего лабораторного занятия по заранее выданной тематике. Выбранный преподавателем обучающийся может отвечать с места либо у доски.	Контрольные вопросы по темам дисциплины
3	Зачет	Проводится в заданный срок, согласно графику учебного процесса. При выставлении оценок учитывается уровень приобретенных компетенций обучающегося. Компонент «знать» оценивается по ответу на билет и дополнительные вопросы. компоненты «уметь» и «владеть» - практико-ориентированными заданиями.	Вопросы к зачету


Рабочая программа составлена на основании федерального государственного образовательного стандарта высшего образования (ФГОС ВО).

Рабочую программу разработал:
доцент кафедры «Бухгалтерский учет и статистика»,
канд. экон. наук, доцент Ю.Ю. Газизьянова 

Рассмотрена и одобрена на заседании кафедры «Бухгалтерский учет и статистика»
«20» апреля 2023 г., протокол № 10.

Заведующий кафедрой
канд. экон. наук, доцент О.Ф. Пятова 

СОГЛАСОВАНО:

Председатель методической комиссии
экономического факультета
канд. экон. наук, доцент Ю.Н. Кудряшова 

Руководитель ОПОП ВО
канд. экон. наук, доцент Т.Г. Лазарева 

И.о. начальника УМУ М.В. Борисова 