

Министерство сельского хозяйства Российской Федерации  
федеральное государственное бюджетное образовательное учреждение  
высшего образования  
«Самарский государственный аграрный университет»

УТВЕРЖДАЮ

Проректор по учебной,  
воспитательной работе и  
молодежной политике  
Ю.З. Кирова



«25» мая 2023 г.

## РАБОЧАЯ ПРОГРАММА ДИСЦИПЛИНЫ

«Иностранный язык»

Направление подготовки: **36.03.02 Зоотехния**

Профиль: **Технология производства продуктов животноводства**

Название кафедры: **Иностранные языки**

Квалификация: **бакалавр**

Форма обучения: **очная, заочная**

## 1 ЦЕЛЬ И ЗАДАЧИ ОСВОЕНИЯ ДИСЦИПЛИНЫ

Целью обучения иностранному языку в неязыковом вузе является развитие у обучающихся иноязычной коммуникативной компетенции в совокупности ее составляющих, а именно:

- речевая компетенция – развитие коммуникативных умений в четырех основных видах речевой деятельности (говорении, аудировании, чтении, письме);

- языковая компетенция – овладение новыми языковыми средствами (лексическими, грамматическими, орфографическими) в соответствии с темами, сферами и ситуациями общения, связанными с будущей профессиональной деятельностью обучающихся.

Обучение иностранному языку предусматривает решение важных общеобразовательных задач, включающих повышение исходного уровня владения иностранным языком, достигнутого на предыдущей ступени образования, расширение лингвистического кругозора, воспитание толерантности и уважения к духовным ценностям разных стран и народов.

## 2 МЕСТО ДИСЦИПЛИНЫ В СТРУКТУРЕ ОПОП ВО

Дисциплина Б1.0.01 «Иностранный язык» относится к Блоку Б1.0.01 относится к обязательной части блока Б1. Дисциплины (модули), предусмотренных учебным ФГОС ВО.

Дисциплина изучается в 1, 2 семестрах на 1 курсе в очной и заочной формах обучения.

## 3 КОМПЕТЕНЦИИ ОБУЧАЮЩЕГОСЯ, ФОРМИРУЕМЫЕ В РЕЗУЛЬТАТЕ ОСВОЕНИЯ ДИСЦИПЛИНЫ / ОЖИДАЕМЫЕ РЕЗУЛЬТАТЫ ОБУЧЕНИЯ ПО ЗАВЕРШЕНИИ ОСВОЕНИЯ ПРОГРАММЫ ДИСЦИПЛИНЫ

Процесс изучения дисциплины направлен на формирование следующих компетенций (в соответствии с ФГОС ВО и требованиями к результатам освоения ОПОП):

Код и наименование компетенции	Код и наименование индикатора достижения компетенции	Перечень планируемых результатов обучения по дисциплине
УК-4. Способен осуществлять деловую коммуникацию в устной и письменной формах на государственном языке Российской Федерации и иностранном(ых) языке(ах)	ИД-1. Знает принципы построения устного и письменного высказывания на русском и иностранном языках.	Знает: лексику и грамматику изучаемого языка для построения устного и письменного высказывания. Умеет: пользоваться иностранным языком как средством общения. Владеет: лексико-грамматическим материалом.
	ИД-2. Способен применять на практике деловую коммуникацию в устной и письменной формах, методы и навыки делового общения на русском и иностранном языках.	Знает: иностранный язык в объеме, необходимом для ведения деловой коммуникации. Умеет: вести деловую коммуникацию на иностранном языке. Владеет: навыками ведения диалога делового характера на иностранном языке.
	ИД-3. Владеет навыками перевода текстов с иностранного языка на русский язык и обратно, составления суждений в межличностном деловом общении на русском и иностранном языках.	Знает: лексику и грамматику изучаемого языка, необходимую для получения информации на темы делового общения. Умеет: переводить тексты с иностранного языка на русский и обратно. Владеет: навыками перевода и использования словаря для получения информации на темы делового общения.

УК-5. Способен воспринимать межкультурное разнообразие общества в социально-историческом, этическом и философском контекстах	ИД-1. Знает закономерности и особенности социально-исторического развития различных культур в этическом и философском контексте.	Знает: особенности развития различных культур. Умеет: анализировать процессы и тенденции культурной среды других народов. Владеет: навыками межкультурного общения.
--	--	---

#### 4 СТРУКТУРА И СОДЕРЖАНИЕ ДИСЦИПЛИНЫ

##### 4.1 Объем дисциплины и виды учебной работы

Общая трудоемкость дисциплины составляет 6 зачетных единиц, 216 часов.

##### для очной формы обучения

Вид учебной работы		Трудоемкость дисциплины		Семестры (кол-во недель в семестре)	
		Всего часов	Объем контактной работы	1 (18)	2 (18)
<b>Аудиторная контактная работа (всего)</b>		90	90	54	36
в том числе:	Лекции				
	Лабораторные работы				
	Практические занятия	90	90	54	36
<b>Самостоятельная работа обучающегося (всего), в том числе:</b>		126		54	72
СРС в семестре:	Самостоятельная работа по подготовке к практическим занятиям	82		44	38
	Другие виды самостоятельной работы	9		5	4
	Подготовка к зачету	8	0,25	8	
СРС в сессию:	Экзамен	27	2,35		27
<b>Вид промежуточной аттестации (зачет, экзамен)</b>				зач	экз
<b>Общая трудоемкость, час.</b>		216	92,35	108	108
<b>Общая трудоемкость, зачетные единицы</b>		6	2,57	3	3

##### для заочной формы обучения

Вид учебной работы		Трудоемкость дисциплины		Семестры (кол-во недель в семестре)	
		Всего часов	Объем контактной работы	1 курс (зимняя сессия)	1 курс (летняя сессия)
<b>Аудиторная контактная работа (всего)</b>		20	20	12	8
в том числе:	Лекции				
	Лабораторные работы				
	Практические занятия	20	20	12	8
<b>Самостоятельная работа студента (всего), в том числе:</b>		196	2,6	96	100
СРС в семестре:	Самостоятельная работа по подготовке к практическим занятиям	100		40	60
	Изучение вопросов выносимых на самостоятельное изучение	83		33	50

	Подготовка к сдаче зачета и экзамена	13		4	9
<b>Вид промежуточной аттестации (зачет, экзамен)</b>				зач	экз
<b>Общая трудоемкость, час.</b>		216	24,6	108	108
<b>Общая трудоемкость, зачетные единицы</b>		6	0,68	3	3

#### 4.2 Тематический план лекционных занятий

Лекционные занятия учебным планом не предусмотрены

#### 4.3 Тематический план практических занятий

#### для очной формы обучения (английский язык)

№ п/п	№ раздела дисциплины	Тема практических занятий	Трудоемкость, ч
1	Бытовая сфера общения	1.1 <b>Лексический минимум</b> по теме «Я и моя семья». <b>Чтение и аудирование.</b> Несложные прагматические тексты по указанной тематике. <b>Грамматика.</b> Глаголы “to be”/ “to have”. Личные местоимения. Притяжательные местоимения. Указательные местоимения. Артикль. Порядок слов в простом английском предложении. <b>Говорение.</b> Монолог-описание своей семьи. Диалог-расспрос о семейных традициях. <b>Письмо.</b> Письма личного характера.	4
		1.2 <b>Лексический минимум</b> по теме «Дом, жилищные условия». <b>Чтение и аудирование.</b> Несложные прагматические тексты по указанной тематике. <b>Грамматика.</b> оборот There is/ there are. Неопределенные местоимения. Предлоги местоположения. Числительные. Имя существительное. Множественное число сущ-х. Притяжательный падеж существительных. <b>Говорение.</b> Монолог-описание жилища. Диалог-расспрос о жилищных условиях. <b>Письмо.</b> Письма личного характера.	4
		1.3 <b>Лексический минимум</b> по теме «Хобби, досуг, развлечение». <b>Чтение и аудирование.</b> Несложные прагматические тексты по указанной тематике. <b>Грамматика.</b> Простое настоящее время. Частотные наречия. Типы предложений. Различные виды вопросительных предложений. Вопросительные слова. <b>Говорение.</b> Монолог-сообщение о проведении досуга. Диалог-расспрос о любимых занятиях. <b>Письмо.</b> Электронные письма личного характера.	6
		1.4 <b>Лексический минимум</b> по теме «Мой рабочий день». <b>Чтение и аудирование.</b> Несложные прагматические тексты по указанной тематике. <b>Грамматика.</b> Прилагательные и наречия. Степени сравнения прилагательных и наречий. Простое прошедшее время. Простое будущее время. Местоимения much, little, a little, many few, a few. <b>Говорение.</b> Монолог-сообщение о ежедневной рутине. Диалог-расспрос о занятиях в академии и вечером дома. <b>Письмо.</b> Электронные письма личного характера.	6

2	Учебно-познавательная сфера общения	<p>2.1 <b>Лексический минимум</b> по теме «Я и мое образование. Мой вуз».</p> <p><b>Чтение и аудирование.</b> Несложные прагматические тексты по указанной тематике.</p> <p><b>Грамматика.</b> Причастие настоящего времени образование, синтаксические функции. Группа длительных времен (образование, употребление).</p> <p><b>Говорение.</b> Монолог-сообщение об истории моего вуза. Диалог-расспрос о студенческой жизни.</p> <p><b>Письмо.</b> Запись тезисов выступления о своем вузе.</p>	6
		<p>2.2 <b>Лексический минимум</b> по теме «Образование в России».</p> <p><b>Чтение и аудирование.</b> Несложные прагматические тексты по указанной тематике.</p> <p><b>Грамматика.</b> Причастие прошедшего времени: образование, синтаксические функции. Настоящее совершенное время (образование, употребление).</p> <p><b>Говорение.</b> Монолог-сообщение о системе высшего образования в РФ. Диалог-побуждение по выбору образовательного учреждения.</p> <p><b>Письмо.</b> Оформление рекламного листка о факультете.</p>	6
		<p>2.3 <b>Лексический минимум</b> по теме «Образование за рубежом».</p> <p><b>Чтение и аудирование.</b> Несложные прагматические тексты по указанной тематике.</p> <p><b>Грамматика.</b> Прошедшее и будущее совершенное время.</p> <p><b>Говорение.</b> Монолог-сообщение о системе высшего образования в Великобритании и Америке. Диалог-обмен мнениями о специфике систем образования в разных странах.</p> <p><b>Письмо.</b> Заполнение форм и бланков для участия в студенческих образовательных программах.</p>	8
3	Социально-культурная сфера общения	<p>3.1 <b>Лексический минимум</b> по теме «Страна, в которой я живу».</p> <p><b>Чтение и аудирование.</b> Несложные прагматические тексты по указанной тематике.</p> <p><b>Грамматика.</b> Модальные глаголы и их эквиваленты.</p> <p><b>Говорение.</b> Монолог-сообщение об образе жизни современного человека в России. Диалог-обмен мнениями о культурных традициях страны.</p> <p><b>Письмо.</b> Презентация по теме «Россия».</p>	6
		<p>3.2 <b>Лексический минимум</b> по теме «Страна изучаемого языка. Великобритания (географическое положение; столица и достопримечательности; экономическое состояние; обычаи и традиции; сельское хозяйство)».</p> <p><b>Чтение и аудирование.</b> Несложные прагматические тексты по указанной тематике.</p> <p><b>Грамматика.</b> Понятие о залоге. Видовременные формы страдательного залога. Особенности перевода страдательного залога на русский язык.</p> <p><b>Говорение.</b> Монолог-сообщение о туристических маршрутах и достопримечательностях Великобритании.</p> <p><b>Письмо.</b> Презентация по теме «Великобритания».</p>	4

		<p>3.3 <b>Лексический минимум</b> по теме «Страна изучаемого языка. США (географическое положение; столица и достопримечательности; экономическое состояние; обычаи и традиции; сельское хозяйство)».</p> <p><b>Чтение и аудирование.</b> Несложные прагматические тексты по указанной тематике.</p> <p><b>Грамматика.</b> Сравнительная характеристика действительного и страдательного залогов.</p> <p><b>Говорение.</b> Монолог-сообщение о крупных городах США.</p> <p><b>Письмо.</b> Презентация по теме «Америка».</p>	4
4	Профессиональная сфера общения	<p>4.1 <b>Лексический минимум</b> по теме «Виды сельскохозяйственных животных».</p> <p><b>Чтение и аудирование.</b> Тексты профессиональной тематики.</p> <p><b>Грамматика.</b> Неличные формы глагола: инфинитив. Формы и функции. Страдательный залог. Повторение.</p> <p><b>Говорение.</b> Монолог-сообщение об целях разведения сельскохозяйственных животных.</p> <p><b>Письмо.</b> Составление краткой биографии (CV).</p>	10
		<p>4.2 <b>Лексический минимум</b> по теме «Молочный и мясной крупный рогатый скот».</p> <p><b>Чтение и аудирование.</b> Тексты профессиональной тематики.</p> <p><b>Грамматика.</b> Инфинитивные обороты: сложное подлежащее, сложное дополнение.</p> <p><b>Говорение.</b> Монолог-сообщение об истории разведения КРС.</p> <p><b>Письмо.</b> Составление резюме.</p>	10
		<p>4.3 <b>Лексический минимум</b> по теме «Типы свиней, разводимых в России».</p> <p><b>Чтение и аудирование.</b> Тексты профессиональной тематики.</p> <p><b>Грамматика.</b> Неличные формы глагола: причастие настоящего и прошедшего времени. Формы, функции в предложении.</p> <p><b>Говорение.</b> Монолог-сообщение о беконных породах свиней.</p> <p><b>Письмо.</b> Деловое письмо. Письмо-запрос.</p>	8
		<p>4.4 <b>Лексический минимум</b> по теме «История разведения овец».</p> <p><b>Чтение и аудирование.</b> Тексты профессиональной тематики.</p> <p><b>Грамматика.</b> Независимый причастный оборот.</p> <p><b>Говорение.</b> Монолог-сообщение о значении шерсти овец для Британии.</p> <p><b>Письмо.</b> Деловое письмо. Письмо-заказ.</p>	8
<b>Всего:</b>			<b>90</b>

**для заочной формы обучения (английский язык)**

№ п/п	№ раздела дисциплины	Тема практических занятий	Трудо-емкость, ч
1	Бытовая сфера общения	<p>1.1 <b>Лексический минимум</b> по теме «Я и моя семья».  <b>Чтение и аудирование.</b> Несложные прагматические тексты по указанной тематике.  <b>Грамматика.</b> Глаголы “to be”/ “to have”. Личные местоимения. Притяжательные местоимения. Указательные местоимения. Артикль. Порядок слов в простом английском предложении.  <b>Говорение.</b> Монолог-описание своей семьи. Диалог-расспрос о семейных традициях.  <b>Письмо.</b> Письма личного характера.</p>	2
		<p>1.2 <b>Лексический минимум</b> по теме «Дом, жилищные условия».  <b>Чтение и аудирование.</b> Несложные прагматические тексты по указанной тематике.  <b>Грамматика.</b> Оборот There is/ there are. Неопределенные местоимения. Предлоги местоположения. Числительные. Имя существительное. Множественное число сущ-х. Притяжательный падеж существительных.  <b>Говорение.</b> Монолог-описание жилища. Диалог-расспрос о жилищных условиях.  <b>Письмо.</b> Письма личного характера.</p>	2
		<p>1.3 <b>Лексический минимум</b> по теме «Хобби, досуг, развлечение».  <b>Чтение и аудирование.</b> Несложные прагматические тексты по указанной тематике.  <b>Грамматика.</b> Простое настоящее время. Частотные наречия. Типы предложений. Различные виды вопросительных предложений. Вопросительные слова.  <b>Говорение.</b> Монолог-сообщение о проведении досуга. Диалог-расспрос о любимых занятиях.  <b>Письмо.</b> Электронные письма личного характера.</p>	2
		<p>1.4 <b>Лексический минимум</b> по теме «Мой рабочий день».  <b>Чтение и аудирование.</b> Несложные прагматические тексты по указанной тематике.  <b>Грамматика.</b> Прилагательные и наречия. Степени сравнения прилагательных и наречий. Простое прошедшее время. Простое будущее время. Местоимения much, little, a little, many few, a few.  <b>Говорение.</b> Монолог-сообщение о ежедневной рутине. Диалог-расспрос о занятиях в академии и вечером дома.  <b>Письмо.</b> Электронные письма личного характера.</p>	2
2	Учебно-познавательная сфера общения	<p>2.1 <b>Лексический минимум</b> по теме «Я и мое образование. Мой вуз».  <b>Чтение и аудирование.</b> Несложные прагматические тексты по указанной тематике.  <b>Грамматика.</b> Причастие настоящего времени образование, синтаксические функции. Группа длительных времен (образование, употребление).  <b>Говорение.</b> Монолог-сообщение об истории моего вуза. Диалог-расспрос о студенческой жизни.  <b>Письмо.</b> Запись тезисов выступления о своем вузе.</p>	2

		<p>2.2 <b>Лексический минимум</b> по теме «Образование в России».</p> <p><b>Чтение и аудирование.</b> Несложные прагматические тексты по указанной тематике.</p> <p><b>Грамматика.</b> Причастие прошедшего времени: образование, синтаксические функции. Настоящее совершенное время (образование, употребление).</p> <p><b>Говорение.</b> Монолог-сообщение о системе высшего образования в РФ. Диалог-побуждение по выбору образовательного учреждения.</p> <p><b>Письмо.</b> Оформление рекламного листка о факультете.</p>	2
		<p>2.3 <b>Лексический минимум</b> по теме «Образование за рубежом».</p> <p><b>Чтение и аудирование.</b> Несложные прагматические тексты по указанной тематике.</p> <p><b>Грамматика.</b> Прошедшее и будущее совершенное время.</p> <p><b>Говорение.</b> Монолог-сообщение о системе высшего образования в Великобритании и Америке. Диалог-обмен мнениями о специфике систем образования в разных странах.</p> <p><b>Письмо.</b> Заполнение форм и бланков для участия в студенческих образовательных программах.</p>	2
3	Социально-культурная сфера общения	<p>3.1 <b>Лексический минимум</b> по теме «Страна, в которой я живу».</p> <p><b>Чтение и аудирование.</b> Несложные прагматические тексты по указанной тематике.</p> <p><b>Грамматика.</b> Модальные глаголы и их эквиваленты.</p> <p><b>Говорение.</b> Монолог-сообщение об образе жизни современного человека в России. Диалог-обмен мнениями о культурных традициях страны.</p> <p><b>Письмо.</b> Презентация по теме «Россия».</p>	2
		<p>3.2 <b>Лексический минимум</b> по теме «Страна изучаемого языка. Великобритания (географическое положение; столица и достопримечательности; экономическое состояние; обычаи и традиции; сельское хозяйство)».</p> <p><b>Чтение и аудирование.</b> Несложные прагматические тексты по указанной тематике.</p> <p><b>Грамматика.</b> Понятие о залоге. Видовременные формы страдательного залога. Особенности перевода страдательного залога на русский язык.</p> <p><b>Говорение.</b> Монолог-сообщение о туристических маршрутах и достопримечательностях Великобритании.</p> <p><b>Письмо.</b> Презентация по теме «Великобритания».</p>	2
4	Профессиональная сфера общения	<p>4.1 <b>Лексический минимум</b> по теме «Виды сельскохозяйственных животных».</p> <p><b>Чтение и аудирование.</b> Тексты профессиональной тематики.</p> <p><b>Грамматика.</b> Неличные формы глагола: инфинитив. Формы и функции. Страдательный залог. Повторение.</p> <p><b>Говорение.</b> Монолог-сообщение о целях разведения сельскохозяйственных животных.</p> <p><b>Письмо.</b> Деловое письмо. Письмо-запрос.</p>	2
<b>Всего:</b>			<b>20</b>



4.5 Тематический план лабораторных работ  
Лабораторные работы учебным планом не предусмотрены

4.6 Самостоятельная работа обучающихся

**для очной формы обучения**

Вид самостоятельной работы	Наименование (содержание работы)	Объем, акад.часы
Самостоятельная работа по подготовке к практическим занятиям	Самостоятельное изучение основной и дополнительной литературы, поиск и сбор информации по дисциплине в периодических печатных и интернет изданиях, на официальных сайтах	82
Другие виды самостоятельной работы	Выполнение домашнего задания	9
Подготовка к сдаче зачета и экзамена	Повторение и закрепление изученного материала	35
<b>ИТОГО</b>		<b>126</b>

**для заочной формы обучения**

Вид самостоятельной работы	Наименование (содержание работы)	Объем, акад.часы
Самостоятельная работа по подготовке к практическим занятиям	Самостоятельное изучение основной и дополнительной литературы, поиск и сбор информации по дисциплине в периодических печатных и интернет изданиях, на официальных сайтах	100
Самостоятельная работа по подготовке к практическим занятиям	Выполнение домашнего задания	83
Подготовка к сдаче зачета и экзамена	Повторение и закрепление изученного материала	13
<b>ИТОГО</b>		<b>196</b>

## **5 МЕТОДИЧЕСКИЕ РЕКОМЕНДАЦИИ ПО ИЗУЧЕНИЮ ДИСЦИПЛИНЫ**

Изучение дисциплины необходимо начать с ознакомления с рабочей программой. Особое внимание следует обратить на вопросы, выносимые для самостоятельного изучения.

Изучая дисциплину необходимо равномерно распределять время на самостоятельную работу по выполнению практических работ, самостоятельную работу по подготовке к практическим занятиям. Вопросы курса, вынесенные на самостоятельное изучение, наиболее целесообразно осваивать сразу после практических занятий.

Если при изучении дисциплины у обучающихся возникают вопросы, то их можно обсудить на консультациях под руководством преподавателя.

Специфика дисциплины заключается в том, что помимо изучения теоретических вопросов, обучающемуся необходимо приобрести коммуникативные навыки на иностранном языке в устной и письменной формах.

При работе с литературой следует обратить внимание на источники основной и дополнительной литературы, приведенные в рабочей программе. Для большего представления о дисциплине возможно ознакомление с периодическими изданиями последних лет, Интернет-источниками.

При подготовке к зачету и экзамену особое внимание следует обратить на следующие моменты: зачет и экзамен проводятся в устной и письменной формах, при подготовке необходимо повторить изученный лексико-грамматический материал.

## **6 ОСНОВНАЯ, ДОПОЛНИТЕЛЬНАЯ ЛИТЕРАТУРА, ПРОГРАММНОЕ ОБЕСПЕЧЕНИЕ И РЕСУРСЫ ИНФОРМАЦИОННО-ТЕЛЕКОММУНИКАЦИОННОЙ СЕТИ «ИНТЕРНЕТ»**

### **6.1 Основная литература**

6.1.1 Кононова, Ю. Д. Английский язык для зоотехников и ветеринаров / Ю. Д. Кононова, М. Н. Заикина. — Санкт-Петербург : Лань, 2022. — 156 с. — ISBN 978-5-507-44665-0. — Текст : электронный // Лань : электронно-библиотечная система. — URL: <https://e.lanbook.com/book/266819>

6.1.2 Шахнубарян, Е. Г. Английский в ветеринарии и зоотехнии : учебное пособие / Е. Г. Шахнубарян, О. А. Тамочкина, Н. Д. Машлыкина. — Волгоград : Волгоградский ГАУ, 2019. — 176 с. — Текст : электронный // Лань : электронно-библиотечная система. — URL: <https://e.lanbook.com/book/139220>

6.1.3 Юревич, Л. И. Учебный толковый англо-русский словарь для студентов, обучающихся по направлениям подготовки «Зоотехния», «Ветеринарно-санитарная экспертиза» : словарь / Л. И. Юревич, Н. П. Борина. — Ярославль : Ярославская ГСХА, 2017. — 86 с. — Текст : электронный // Лань : электронно-библиотечная система. — URL: <https://e.lanbook.com/book/131302>

### **6.2 Дополнительная литература**

6.2.1 Английский язык : учебное пособие [Электронный ресурс] / Чигина Н.В., Бухвалова Е.Г., Болдырева С.П., Брумина О.В. — Самара : РИЦ СГСХА, 2016. — 195 с. — ISBN 978-5-88575-443-9. — Режим доступа: <https://rucont.ru/efd/539682>

6.2.2 Хантакова, В. М. Английский язык : учебное пособие / В. М. Хантакова. — Иркутск : Иркутский ГАУ, 2020 — Часть 2 : Болезни животных — 2020. — 132 с. — Текст : электронный // Лань : электронно-библиотечная система. — URL: <https://e.lanbook.com/book/183519>

### **6.3 Программное обеспечение.**

1. Microsoft Windows 7 Профессиональная 6.1.7601 Service Pack 1;
2. Microsoft Windows SL 8.1 RU AE OLP NL;
3. Microsoft Office Standard 2010;
4. Microsoft Office стандартный 2013;
5. Kaspersky Endpoint Security для бизнеса - стандартный Russian Edition;
6. WinRAR:3.x: Standard License – educational –EXT;
7. 7 zip (свободный доступ).

### **6.4 Перечень информационно-справочных систем и профессиональных баз данных**

1. <http://pravo.gov.ru> – Официальный интернет-портал правовой информации
2. <http://www.consultant.ru> - справочная правовая система «Консультант Плюс»
3. <http://www.garant.ru> - справочно-правовая система по законодательству Российской Федерации

## 7 МАТЕРИАЛЬНО-ТЕХНИЧЕСКОЕ ОБЕСПЕЧЕНИЕ ДИСЦИПЛИНЫ

№ п/п	Наименование специальных помещений и помещений для самостоятельной работы	Оснащенность специальных помещений и помещений для самостоятельной работы
	<p>Учебная аудитория для проведения занятий лекционного типа, занятий семинарского типа, курсового проектирования (выполнения курсовых работ), групповых и индивидуальных консультаций, текущей и промежуточной аттестации, ауд. 2118 Самарская обл., г. Кинель, п.г.т. Усть-Кинельский, ул. Спортивная, д. 7А.</p>	<p>Учебная аудитория на 16 посадочных мест, укомплектована специализированной мебелью (столы, лавки, учебная доска)</p>
	<p>Учебная аудитория для проведения занятий лекционного типа, занятий семинарского типа, курсового проектирования (выполнения курсовых работ), групповых и индивидуальных консультаций, текущей и промежуточной аттестации, ауд. 2122 Самарская обл., г. Кинель, п.г.т. Усть-Кинельский, ул. Спортивная, д. 7А.</p>	<p>Учебная аудитория на 14 посадочных мест, укомплектована специализированной мебелью (столы, лавки, учебная доска)</p>
	<p>Учебная аудитория для проведения занятий лекционного типа, занятий семинарского типа, курсового проектирования (выполнения курсовых работ), групповых и индивидуальных консультаций, текущей и промежуточной аттестации, ауд. 2226 Самарская обл., г. Кинель, п.г.т. Усть-Кинельский, ул. Спортивная, д. 7А.</p>	<p>Учебная аудитория на 24 посадочных мест, укомплектована специализированной мебелью (столы, стулья, учебная доска) и техническими средствами обучения (экран, переносной проектор, переносной ноутбук)</p>
	<p>Учебная аудитория для проведения занятий лекционного типа, занятий семинарского типа, курсового проектирования (выполнения курсовых работ), групповых и индивидуальных консультаций, текущей и промежуточной аттестации, ауд. 2227 Самарская обл., г. Кинель, п.г.т. Усть-Кинельский, ул. Спортивная, д. 7А.</p>	<p>Учебная аудитория на 24 посадочных мест, укомплектована специализированной мебелью (столы, лавки, учебная доска) и техническими средствами обучения (экран, переносной проектор, переносной ноутбук)</p>
	<p>Учебная аудитория для проведения занятий лекционного типа, занятий семинарского типа, курсового проектирования (выполнения курсовых работ), групповых и индивидуальных консультаций, текущей и промежуточной аттестации, ауд. 2250 Самарская обл., г. Кинель, п.г.т. Усть-Кинельский, ул. Спортивная, д. 7А.</p>	<p>Учебная аудитория на 22 посадочных мест, укомплектована специализированной мебелью (столы, лавки, учебная доска)</p>
	<p>Помещение для самостоятельной работы студентов, ауд. 3310а (читальный зал) Самарская обл., г. Кинель, п.г.т. Усть-Кинельский, ул. Спортивная, д. 7А.</p>	<p>Помещение на 6 посадочных мест, укомплектованное специализированной мебелью (компьютерные столы, стулья) и оснащенное компьютерной техникой (6 рабочих станций), подключенной к сети «Интернет» и обеспечивающей доступ в электронную информационно-образовательную среду университета.</p>
	<p>Помещение для хранения и профилактического обслуживания учебного оборудования, ауд. 2228. Самарская обл., г. Кинель, п.г.т. Усть-Кинельский, ул. Спортивная, д. 7А.</p>	<p>Специальный инструмент и инвентарь для учебного оборудования: кисточки для очистки компьютеров и комплектующих, спирт, комплектующие и расходные материалы</p>

## 8 ФОНД ОЦЕНОЧНЫХ СРЕДСТВ ДЛЯ ПРОВЕДЕНИЯ ТЕКУЩЕЙ И ПРОМЕЖУТОЧНОЙ АТТЕСТАЦИИ

### 8.1 Виды и формы контроля по дисциплине

Контроль уровня усвоенных знаний, усвоенных умений и приобретенных навыков (владений) осуществляется в рамках текущего и промежуточного контроля в соответствии с Положением о текущем контроле и промежуточной аттестации обучающихся.

Текущий контроль освоения компетенций по дисциплине проводится при изучении теоретического текущего материала, выполнении заданий на практических занятиях, выполнении индивидуального задания. Текущему контролю подлежит посещаемость обучающимися аудиторных занятий и работа на занятиях.

Итоговой оценкой освоения дисциплинарных компетенций (результатов обучения по дисциплине является промежуточная аттестация в форме зачета и экзамена, проводимых с учетом результатов текущего контроля.

### 8.2 Типовые контрольные задания или иные материалы, необходимые для оценки результатов освоения образовательной программы в рамках учебной дисциплины

Текущие контрольные задания:

#### Контрольное задание №1

по дисциплине «Иностранный язык» (Английский язык)

**Тема** Определенный и неопределенный артикль. Местоимения. Спряжение глаголов *'to be, to have'* во временах группы Indefinite. Неопределенные местоимения *some, any, no* и их производные.

#### Вариант 1

**Задание 1.** Вставьте артикль *a/an* или *the* там, где необходимо.

Who is ...best player in your team?

I don't watch ...television very often.

Jane is ...interesting person. You must meet her.

Peter and Mary have...two children, ...boy and...girl. ... boy is six years old,...girl is three.

Who was ...first President of ...United States?

**Задание 2.** Употребите верно притяжательные местоимения (*my/ our/ your/ his/ her/ their/ its*).

I know Mr. Watson but I don't know ...wife.

Mr and Mrs Baker live in London. ...son lives in Australia.

We're going to have a party. We're going to invite all ...friends.

Ann is going out with ...friends this evening.

This is a beautiful tree. ...leaves are of beautiful color.

**Задание 3.** Употребите глагол *have got /has got* в нужной форме (утверждение, отрицание, вопрос).

Sarah ...a car. She goes everywhere by bicycle.

They like animals. They ...two dogs and three cats.

Charles isn't happy. He ...a lot of problems.

...your father ...a car?

...you ...an umbrella?

**Задание 4.** Употребите местоимения *some/ any, no* там, где необходимо.

Would you like ... tea? -- Yes, please.

When we were on holiday, we visited ... very interesting places.

I'm afraid there is ... coffee. Would you like ... tea?

I went out to buy ... milk but they didn't have ... in the shop.

I can do this job alone. I don't need ..... help .

**Задание 5. Употребите местоимения something/somebody/anything/anybody/ nothing/nobody там, где это необходимо.**

She said ... to me but I didn't understand it.

..... has broken the window. I don't know whom.

There is ... in the bag. It's empty.

I'm looking for my keys. Has .... seen them?

Would you like ... to drink?

When I'm old, I'd like to be like my grandfather. He's a very special person.

**Задание 6. Перепишите и письменно переведите текст на русский язык.**

#### **Somebody special**

My grandfather's name is Salvador. He was a farmer but he has retired. He's eighty-six, and he's the oldest of my relatives. Last year my grandmother died, so he came to live with us.

He's very tall and quite fat and he's got grey hair and a beard. He's got blue eyes, and he wears glasses. He usually wears a jacket and trousers, and at weekends when he goes out he always wears a tie.

I think he's wonderful. He's very strong and he's never ill. He's really active, and although he's retired he works hard in our garden and in his fields. He's young at heart and friendly to everyone. People who meet him always love him.

He loves walking in the country and reading. He spends most of his time reading novels and newspapers, and now he's studying French too. When he was young he learnt French in prison during the Civil War and now he wants to remember it again.

When I'm old, I'd like to be like my grandfather. He's a very special person.

**Цель:** закрепить знания, полученные из практического курса по заданным темам. Выявить уровень сформированности лексических и грамматических навыков.

**Задание:** заполнить пропуски соответствующей формой, перевести предложения, построить вопросительные и отрицательные предложения, выбрать соответствующую форму.

#### Методика выполнения

Каждому обучающемуся выдается задание, согласно индивидуального варианта. Обучающиеся выполняют задания. Процесс выполнения заданий проходит в письменной форме.

После проверки преподавателем выполнения заданий, обучающиеся анализируют полученные результаты.

#### **Критерии и шкала оценки при выполнении контрольных заданий:**

- оценка «отлично» выставляется обучающимся, если они выполнили задание правильно на 85-100%;

- оценка «хорошо» выставляется обучающимся, если они выполнили задание правильно на 71-81%;

- оценка «удовлетворительно» выставляется обучающимся, если они выполнили задание правильно на 60-70%;

- оценка «неудовлетворительно» выставляется обучающимся, если они выполнили задание правильно менее 60% заданий.

## Вопросы для собеседования (английский язык):

### **Тема** *Я и моя семья*

1. What is your first / last name?
2. When and where were you born?
3. How many people are there in your family? How old are they?
4. Do you have younger / elder sisters or brothers?
5. What do you like doing in your free time? Do you do any sport?
6. What are you interested in? Do your family members have hobbies?
7. What do your parents do?
8. What household duties do you have in the family?
9. When did you finish school? What subjects were you good at?
10. What are the most important traditions in your family?

### **Тема** *Дом, жилищные условия*

1. Where are you from?
2. What street do you live in?
3. Do you live in a flat / house? Is it big?
4. How many rooms are there in your house (flat)?
5. Do you have any modern conveniences in your house? What are they?
6. What can you see from your window?
7. Is your kitchen large?
8. What kind of furniture have you got?
9. What is your favourite place in your flat? Why?
10. Do you like to invite guests?

### **Тема** *Хобби, досуг и развлечения в семье*

1. What is a hobby?
2. What hobbies do you know? What classes can hobby be divided into?
3. What is your hobby? Why?
4. What is your friend's hobby?
5. What are your parents' hobbies? Why?
6. Do all people have their hobbies?
7. Why is it necessary to have a hobby?
8. How do you usually spend your holidays?
9. Where do teens like to spend their holidays? How do they like to spend their holidays?
10. What are your favourite holidays?

### **Тема** *Мой рабочий день*

1. Do you get up early? What time?
2. Do you do morning exercises? Do you prefer a hot or a cold shower in the morning?
3. What do you usually have for breakfast / lunch / dinner?
4. What time do your classes start and finish?
5. What do you do after classes?
6. Are you busy on week days? What are your duties?
7. Do you have a lot of free time? What do you do?
8. How do you usually spend your evenings?
9. Are you fond of listening to music? What music do you prefer? Do you play any musical instrument?
10. What time do you usually go to bed?

### **Тема** *Я и мое образование*

1. Where do you study?
2. When was the academy founded? Where is it situated?
3. How many faculties are there in the academy? What are they?
4. What forms of tuition are there in the academy?
5. What specialists does the teaching staff include?
6. How long does the course of studies last?

7. How many double-periods do the students have every day?
8. What subjects do you study? What is your favourite subject?
9. What do the students do during the semesters?
10. How do students spend their free time?

**Тема** *Образование в России*

1. What options do students in Russia have after finishing school?
2. What kind of education does your school give?
3. What types of school are there in Russia?
4. What subjects do pupils study at school?
5. What can young people do after finishing the 9<sup>th</sup> form?
6. What subjects do young people study at technical schools and at colleges?
7. What can young people do after finishing the 9<sup>th</sup> form?
8. How did your favourite subjects and interests influence your choice?
9. Will you need English for your future career?
10. Do children and people in Russia have to pay for education?

**Тема** *Образование за рубежом*

1. What are the stages of schooling in the United Kingdom?
2. How long does a pupil learn at primary / secondary school?
3. What kind of exams do children take at different types of schools?
4. What can they do after leaving secondary school? Can they continue their education?
5. What is necessary to go on to higher education? Do many British go on to higher education?
6. What types of higher educational establishments are there in the UK?
7. What kind of degrees can students be awarded? What is the procedure of awarding degrees?
8. Does University teaching in the UK differ from that in other countries? In what way?
9. What is necessary for a Russian student to go to university in Britain?
10. Can you compare British and Russian universities?

**Тема** *Страна, в которой я живу*

1. Is Russia the largest country in the world?
2. Where is the Russian Federation situated? What is the total area?
3. What kind of surface can you find in Russia?
4. How many rivers are there in Russia? What are the biggest?
5. Are there many mountains in Russia? What are they?
6. What kinds of climate do we have in Russia?
7. What mineral resources is the Russian federation rich in?
8. How many languages are spoken in the country?
9. What are the national symbols of Russia?
10. What is Russia famous for?
11. When was Moscow founded?
12. What are the places of interest in Moscow? What can you see on the territory of the Kremlin?
13. What can you say about Moscow as a scientific and cultural centre?
14. What are the most famous Moscow museums?
15. Is Moscow an industrial city?

**Тема** *Страна изучаемого языка. Великобритания*

1. What is the official name of Great Britain?
2. How many parts does the country comprise? What are their capitals?
3. Is UK a republic or a monarchy?
4. What are the main rivers of the country?
5. What is the climate like in Great Britain?
6. What are the biggest cities?
7. What climate does the country have? What factors influence its climate?

8. Is the climate of the country favourable for agricultural development?
9. Are there many mineral resources in the country?
10. Who is the official ruler of the country?
11. What do you know about London and its sightseeing?
12. What are large areas in hill countries used for?
13. How do soils vary?
14. What does Britain need to import?
15. How many farms are there in Britain today?
16. What does Britain need to import?
17. How many farms are there in Britain today?
18. What traditional British ceremonies do you know?
19. How different or alike do you think the Russians and the British are?

**Тема** Страна изучаемого языка. Соединенные Штаты Америки

1. Where is the USA situated?
2. How many states does the USA consist of?
3. What mountains in the USA do you know? What are the largest rivers and lakes?
4. What oceans is the country washed by?
5. How can you characterize the climate of the USA?
6. Can you compare the agricultural conditions in Russia and in the USA?
7. What is its capital? What do you know about the capital of the USA?
8. How long is the President's term in the USA?
9. Which American presidents do you know? Who is the US president now?
10. What are the two major parties in the USA?
11. Can you prove that America is a friendly country?
12. What aspects of the USA economy are similar to our economy?
13. What kind of economy does the USA have?
14. Is America an agricultural nation?
15. What do you know about the American flag?

**Цель:** определить уровень сформированности речевых навыков по заданным темам.

**Задание:** ответить на вопросы преподавателя.

#### Методика выполнения

Каждому обучающемуся преподаватель задает вопросы по изученным разделам дисциплины. Обучающийся отвечает. Между преподавателем и обучающимся ведется беседа по изученным темам.

#### ***Критерии и шкала оценки на собеседовании:***

- оценка «зачтено» выставляется студенту, если высказывание строится логично, используемая словарный запас соответствует поставленной задаче, практически нет нарушений в использовании лексики, используются правильные грамматические структуры, практически отсутствуют ошибки либо имеется ряд грамматических ошибок, не затрудняющих понимание;

- оценка «не зачтено» выставляется студенту, если отсутствует логика в построении высказывания, крайне ограниченный словарный запас, грамматические правила не соблюдаются, не может поддерживать беседу, речь почти не воспринимается на слух из-за большого количества фонетических ошибок и неправильного произнесения многих звуков.



## Оценочные средства для проведения промежуточной аттестации

Промежуточная аттестация по итогам освоения дисциплины осуществляется в виде зачета (первый семестр) и экзамена (второй семестр). Зачет и экзамен проводятся по билетам.

### Зачет

#### Грамматические темы для подготовки к зачету по английскому языку

1. Артикли
2. Местоимения: личные, притяжательные, указательные, неопределенные
3. Множественное число имен существительных
4. Притяжательный падеж имен существительных
5. Структура простого повествовательного английского предложения; образование отрицательной и вопросительной форм предложения; to be, to have
6. Обороты there is/ are; числительные
7. Неопределенные местоимения some, any и их производные
8. Понятие об исчисляемых и неисчисляемых существительных; наречия many, much, little, a little, few, a few
9. Модальные глаголы: can, may, must и их эквиваленты: be able to, be allowed to, be to, have to
10. Основные формы английского глагола – образование. Система времен английского языка в Действительном залоге
11. The Present Simple Tense Active. Вопросительные слова. 4 типа английских вопросительных предложений
12. The Past Simple Tense Active
13. The Future Simple Tense Active
14. Причастие I. Функция определения
15. Причастие I. Функция часть сказуемого – The Progressive Tenses Active
16. Причастие II. Функция определения
17. Причастие II. Функция часть сказуемого – The Perfect Tenses Active

#### Пример зачетного задания

МИНИСТЕРСТВО СЕЛЬСКОГО ХОЗЯЙСТВА РОССИЙСКОЙ ФЕДЕРАЦИИ  
федеральное государственное бюджетное образовательное учреждение  
высшего образования  
«Самарский государственный аграрный университет»  
36.03.02 Зоотехния  
Кафедра «Иностранные языки»  
Дисциплина «Иностранный язык»

#### Зачетное задание № 1 (английский язык)

**1 Вопрос.** Прочитайте следующий текст и выполните задания на основе его содержания.

##### **Where is Buckingham Palace?**

Buckingham Palace is in London, England. Buckingham Palace was built around 1705. It is famous because Queen Elizabeth of England lives there. She became queen in 1952.

Buckingham Palace is a big and beautiful building. A flag flies at the palace. It flies on top of the palace when the queen is there. Queen Elizabeth and her family live on the second floor of the palace. The queen also has her office at the palace. Presidents, kings, and politicians meet with her. Queen Elizabeth often asks important people to eat dinner at the palace. She has three garden parties in the summer. She invites 9,000 people to each party! Buckingham Palace is like

a small town. It has a police station, a hospital, two post offices, a movie theater, a swimming pool, two sports clubs, a garden, and a lake.

1) Закончите предложения в соответствии с содержанием текста:

1. Palace was built \_\_\_\_\_
2. Buckingham Palace is \_\_\_\_\_
3. Buckingham Palace has \_\_\_\_\_
4. Queen Elizabeth lives \_\_\_\_\_
5. Queen Elizabeth became \_\_\_\_\_

2) Составьте три вопросительных предложения к тексту.

**2 Вопрос.** Ответьте на вопросы по пройденным разговорным темам.

## Экзамен

### **Перечень вопросов для подготовки к экзамену (английский язык)**

1. Категория залога. Сравнительная характеристика Действительного и Страдательного залогов. Особенности перевода Страдательного залога на русский язык
2. Инфинитив. Сложные формы инфинитива. Функции.
3. Инфинитивные обороты.
4. Неличные формы глагола: причастие настоящего и прошедшего времени. Формы, функции в предложении.
5. Независимый причастный оборот.

### **Устные темы, выносимые на экзамен**

1. Я и моя семья.
2. Дом, жилищные условия
3. Хобби и досуг
4. Мой рабочий день
5. Окружающая среда
6. Образование в России и за рубежом
7. Страна, в которой я живу
8. Страна изучаемого языка

### *Пример экзаменационного билета*

МИНИСТЕРСТВО СЕЛЬСКОГО ХОЗЯЙСТВА РОССИЙСКОЙ ФЕДЕРАЦИИ  
федеральное государственное бюджетное образовательное учреждение  
высшего образования  
«Самарский государственный аграрный университет»  
36.03.02 Зоотехния  
Кафедра «Иностранные языки»  
Дисциплина «Иностранный язык»  
(Английский язык)

### **Экзаменационный билет № 1**

**1 Вопрос.** Выполните лексико-грамматический тест.

**Choose the correct item:**

1. Ivan usually ... to the academy by bus 126.  
A get                      B going              C gets
2. John ... to Spain last year.  
A goes                      B went C goed

3. Babies ... five meals a day.  
A have            B has            C had
4. She ... this dress to the party tomorrow.  
A wears            B wore C will wear
5. I ... so grateful to you if you help me.  
A am            B be            C will be
6. ... you discuss the latest news with your friends yesterday?  
A Did            B Do            C Will
7. As a rule, my father ... TV in the evening, he reads newspapers.  
A watches            B doesn't watch            C doesn't watches
8. He ... you back in a few minutes.  
A will call B calls C called
9. They ... a very good time last night.  
A will have            B has            C had
10. They ... an exam now.  
A take            B taking            C are taking
11. Max ... the text from English into Russian at the moment.  
A am translating B is translating            C are translating
12. Students always ... grammar tests at the end of the term.  
A is writing            B are writing            C write
13. George ... television when his friend called.  
A was watching B watched            C watches
14. My daughter ... an interesting book the whole evening yesterday.  
A were reading            B read C was reading
15. They ... an essay at their English class tomorrow morning.  
A will be writing B wrote            C will write
16. Kate ... with her friend on the phone while her sister was making dinner.  
A is chatting            B was chatting            C chatted
17. They ... for Mexico at 2 p.m. tomorrow.  
A will be leaving B will leaving C will leave
18. It was raining cats and dogs when suddenly I ... a terrible knock at the door.  
A hear            B was hearing            C heard
19. Gabriela ... already made her report at the conference.  
A has            B to have            C have
20. We ... in the same house for 20 years.  
A have lived            B lived C live
21. Gorge ... in Washington for 3 years before he arrived in California.  
A has worked            B had worked C worked
22. Maria ... this movie twice lately.  
A saw            B seen C has seen
23. We ... the home task an hour ago.  
A did            B done C have done
24. The children ... their room before their mum comes from work.  
A tidy            B will tidy            C will have tidied
25. He ... his grandparents next month.  
A will have seen            B has seen            C will see
26. First-year students ... a level test during the first period tomorrow.  
A will take            B will be taking            C will have taken
27. Sam ... the results of the experiment yet.  
A has recorded            B recorded            C hasn't recorded
28. Yes, the match is on TV now, but we are ... .  
A losing            B lose C lost
29. Sue has ... as a tour guide since she left university.

- A working      B work      C worked
30. Mr. Bank hadn't ... at the office by the time I got there.  
A arriving      B arrive      C arrived
31. When you rang, I was ... my bike.  
A cleaning      B clean      C cleaned
32. Do you see the child ... the flag?  
A waved      B waves      C waving
33. She took the long ... letter out of her bag.  
A forgetting      B forgot      C forgotten
34. This is the method ... in their first experiment.  
A using      B used C use
35. Look at this ... boy. He is only five!  
A read      B reads      C reading
36. The room ... every day.  
A cleans      B is cleaned      C is cleaning
37. They ... all the exercises a few minutes ago.  
A did      B done C were done
38. The contract ... two days ago.  
A signed      B had signed      C was signed
39. The book ... in May.  
A will print      B will be printed      C will printed
40. Airlines usually ... dinner to their passengers during the flights.  
A offer      B are offered      C are offering

**2 Вопрос.** Прочитайте следующий текст и ответьте на вопросы. (Время подготовки 20-30 минут)

### **The Statue of Liberty**

One of the most famous statues in the world stands on an island in New York Harbor. This statue is the Statue of Liberty. It is a woman who holds a torch up high. She symbolizes a welcome to a land of freedom. Visitors can go inside the statue. It is so large that as many as twelve people can stand inside the torch. Many people can stand in other parts of the statue. The statue weights 225 tons and is 301 feet tall.

The Statue of Liberty was put up in 1886. It was a gift to the United States from the people of France. Over the years France and the United States had a special relationship. In 1776 France helped the American colonies gain independence from England. The French wanted to do something special for the U.S. centennial, its 100<sup>th</sup> birthday.

Laboulaye was a well-known Frenchman who admired the U.S. One night at a dinner in his house, he talked about the idea of a gift. Among guests was the French sculptor Frederic Auguste Bartholdi. He offered to design the statue of liberty.

1. Where is the Statue of Liberty situated?
2. What does the Statue of Liberty symbolize?
3. How many people can be located inside the torch?
4. Can visitors go inside the statue?
5. What is the size of the Statue of Liberty?
6. When was the statue put up?
7. Who gave the Statue of Liberty?
8. What did Auguste Bartholdi do?

**3 Вопрос.** Расскажите о себе и своей семье.

### 8.3. Критерии оценивания уровня сформированности компетенций

Оценка результатов обучения по дисциплине в форме уровня сформированности компонентов знать, уметь, владеть заявленных дисциплинарных компетенций проводится по 2-х балльной шкале оценивания путем выборочного контроля во время зачета.

#### Шкала оценивания зачета

Результат зачета	Критерии
«зачтено»	Обучающийся при чтении продемонстрировал знание правил чтения, соблюдение норм ударения; темп чтения был приближен к темпу чтения на родном языке. Правильное выполнение задания к предложенному тексту показало понимание содержания прочитанного. Ответы на вопросы преподавателя были построены логично, фонетическое оформление речи не вызывало затруднений в понимании. Обучающийся активно использовал лексику по пройденным темам; незначительные ошибки в грамматических структурах допустимы. Такой ответ должен продемонстрировать знание обучающимся материала базового учебника и дополнительной литературы.
«не зачтено»	Произношение слов при чтении было искажено, нормы ударения не соблюдались; темп речи был снижен по сравнению с родным языком. Обучающийся не справился с выполнением задания к предложенному тексту, что показало непонимание содержания прочитанного. Обучающийся или не реагировал на вопросы преподавателя, или при понимании вопроса не мог сформулировать ответ, сбиваясь на родной язык. Такой ответ демонстрирует незнание материала дисциплины.

#### Шкала оценивания экзамена

Результат экзамена	Уровень освоения компетенций	Критерии оценивания
«отлично»	высокий уровень	Обучающийся владеет заявленными компетенциями на высоком уровне. Обучающийся выполняет лексико-грамматический тест на 85-100%. Способен ответить на все вопросы по прочитанному тексту; легко ориентируется в содержании; использует лексику содержания текста в грамматически правильно построенных собственных предложениях. Монологическое высказывание студента по третьему вопросу звучит связано и логически последовательно. Практически отсутствуют ошибки в употреблении лексики и грамматических структур. Объем высказывания соответствует 15-20 предложениям. Обучающейся умеет выразить собственное мнение.
«хорошо»	повышенный уровень	Обучающийся владеет заявленными компетенциями на базовом уровне. Обучающийся выполняет лексико-грамматический тест на 71-84%, отвечает на большую часть вопросов по прочитанному тексту; ориентируется в содержании; использует лексику текста в собственных предложениях. Незначительные ошибки в грамматических структурах и фонетическом оформлении речи не затрудняют понимание. Монологическое высказывание обучающегося по третьему вопросу звучит связано и логически последовательно. У обучающегося встречаются лексические и грамматические ошибки, не препятствующие пониманию. Объем высказывания составляет не менее 15 предложений. Обучающийся пытается выразить собственное мнение.
«удовлетворительно»	пороговый уровень	Обучающийся владеет заявленными компетенциями на достаточном уровне. Обучающийся выполняет лексико-грамматический тест на 60-70%. Обучающийся отвечает на половину предложенных вопросов по тексту; допускает неточности в понимании содержания текста; отвечает на вопросы,

		считывая ответ из текста; допускает ошибки в фонетическом оформлении речи. Монологическое высказывание обучающегося по третьему вопросу не логично и отрывисто. Обучающийся допускает многочисленные лексические и грамматические ошибки, что существенно осложняет понимание его речи. Объем высказывания не соответствует требованию. Простые слова и фразы произносятся неправильно. Обучающийся выражает свои мысли с трудом короткими простыми предложениями.
«неудовлетворительно»	минимальный уровень не достигнут	Обучающийся не владеет заявленными компетенциями. Обучающийся выполняет лексико-грамматический тест менее, чем 60%. Обучающийся не понимает содержание текста и не может ответить на вопросы. Обучающийся способен сформулировать мысль на иностранном языке.

#### **8.4 Методические материалы, определяющие процедуры оценивания знаний, умений, навыков и опыта деятельности, характеризующих этапы формирования компетенций**

Оценка знаний, умений, навыков, характеризующая этапы формирования компетенций по дисциплине «Иностранный язык» проводится в форме текущей и промежуточной аттестации.

Контроль текущей успеваемости обучающихся – текущая аттестация – проводится в ходе семестра с целью определения уровня усвоения обучающимися знаний; формирования у них умений и навыков; своевременного выявления преподавателем недостатков в подготовке обучающихся и принятия необходимых мер по ее корректировке; совершенствованию методики обучения; организации учебной работы и оказания обучающимся индивидуальной помощи.

К контролю текущей успеваемости относятся проверка знаний, умений и навыков обучающихся:

- на занятиях (опрос, контрольные задания);
- по результатам отчета обучающихся в ходе индивидуальной консультации преподавателя, проводимой в часы самоподготовки, по имеющимся задолженностям.

Контроль за выполнением обучающимися каждого вида работ может осуществляться поэтапно и служит основанием для предварительной аттестации по дисциплине.

Промежуточная аттестация по дисциплине проводится с целью выявления соответствия уровня теоретических знаний, практических умений и навыков по дисциплине требованиям ФГОС по направлению подготовки в форме зачета (1 семестр) и экзамена (2 семестр).

Зачет проводится после завершения изучения дисциплины в объеме рабочей учебной программы. Форма проведения зачета определяется кафедрой (письменно, устно – по билетам). Оценка по результатам зачета – «зачтено» и «не зачтено». Оценка по результатам экзамена – «отлично», «хорошо», «удовлетворительно», «неудовлетворительно».

Все виды текущего контроля осуществляются на лабораторных занятиях.

Каждая форма контроля по дисциплине включает в себя теоретические вопросы, позволяющие оценить уровень освоения обучающимися знаний и практические задания, выявляющие степень сформированности умений и навыков.

Процедура оценивания компетенций, обучающихся основана на следующих стандартах:

1. Периодичность проведения оценки (на каждом занятии).
2. Многоступенчатость: оценка (как преподавателем, так и обучающимися группы) и самооценка обучающегося, обсуждение результатов и комплекса мер по устранению недостатков.

3. Единство используемой технологии для всех обучающихся, выполнение условий сопоставимости результатов оценивания.

4. Соблюдение последовательности проведения оценки: предусмотрено, что развитие компетенций идет по возрастанию их уровней сложности, а оценочные средства на каждом этапе учитывают это возрастание.

Краткая характеристика процедуры реализации текущего контроля и промежуточной аттестации по дисциплине для оценки компетенций обучающихся представлена в таблице:

№ п/п	Наименование оценочного средства	Краткая характеристика процедуры оценивания компетенций	Представление оценочного средства в фонде
1	Текущие контрольные задания	Средство проверки умений применять полученные знания для выполнения определенного типа заданий по теме или разделу	Комплект текущих контрольных заданий по вариантам
2	Устный опрос	Устный опрос проводится в течение всего практического занятия по заранее выданной тематике. Выбранный преподавателем обучающийся может отвечать с места либо у доски.	Вопросы по темам/разделам дисциплины
3	Итоговый лексико-грамматический тест	Проводится на практических занятиях. Позволяет оценить уровень знаний обучающегося теоретического материала по дисциплине. Осуществляется на бумажных носителях по вариантам. Количество вопросов в каждом варианте определяется преподавателем. Отведенное время на подготовку определяет преподаватель.	Фонд тестовых заданий
4	Собеседование	Средство контроля, организованное как специальная беседа педагогического работника с обучающимся на темы, связанные с изучаемой дисциплиной, и рассчитанное на выяснение объема знаний обучающегося по определенному разделу, теме, проблеме и т.п.	Вопросы для собеседования по темам/разделам дисциплины
5	Зачет, Экзамен	Проводится в заданный срок, согласно графику учебного процесса. При выставлении оценок учитывается уровень приобретенных компетенций обучающегося. Компонент «знать» оценивается теоретическими вопросами по содержанию дисциплины, компоненты «уметь» и «владеть» - практико-ориентированными заданиями. Аудиторное время, отведенное обучающемуся, на подготовку – 60мин.	Комплект зачетных и экзаменационных заданий

Рабочая программа составлена на основании федерального государственного образовательного стандарта высшего образования (ФГОС ВО).

Рабочую программу разработал:  
доцент кафедры «Иностранные языки», к.п.н., доцент Сырескина С.В.

\_\_\_\_\_ *подпись*

Рассмотрена и одобрена на заседании кафедры «Иностранные языки»  
«\_\_» \_\_\_\_\_ 20\_\_ г., протокол № \_\_\_\_.

Зав.кафедрой  
К.п.н., доцент С.В. Сырескина \_\_\_\_\_ *подпись*

СОГЛАСОВАНО:

Председатель методической комиссии факультета  
Д.в.н., профессор А.В. Савинков \_\_\_\_\_ *подпись*

Руководитель ОПОП ВО  
Д.с\х.н., доцент А.М. Ухтверов \_\_\_\_\_ *подпись*

И.о. начальника УМУ  
М. В. Борисова \_\_\_\_\_ *подпись*



Рабочая программа составлена с учетом требований федерального государственного образовательного стандарта высшего образования (ФГОС ВО)

Рабочую программу разработали:

Доцент кафедры «Иностранные языки», к.п.н., доцент Сырескина С.В.




подпись

Рассмотрена и одобрена на заседании кафедры «Иностранные языки»

«12» мая 20 23 г., протокол № 7а

Зав.кафедрой

К.п.н., доцент С.В. Сырескина




подпись

СОГЛАСОВАНО:

Председатель методической комиссии факультета


Д.в.н., профессор А.В. Савинков



подпись

Руководитель ОПОП ВО

Д.с.-х.н., профессор А.М. Ухтверов



подпись

И.о. начальника УМУ

М.В. Борисова



подпись