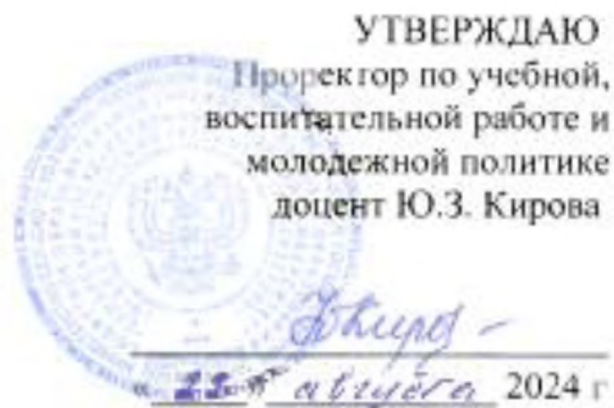


Министерство сельского хозяйства Российской Федерации
Федеральное государственное бюджетное образовательное учреждение
высшего образования
«Самарский государственный аграрный университет»



ПРОГРАММА ПРОИЗВОДСТВЕННОЙ ПРАКТИКИ

**ПМ.01 Организация работы растениеводческих бригад в соответствии с
технологическими картами возделывания
сельскохозяйственных культур**

ПП.01.01 Производственная практика по механизации производства

Специальность: 35.02.05 Агрономия

Уровень подготовки: базовый

Квалификация: агроном

Форма обучения: очная

СОДЕРЖАНИЕ

1. ОБЩАЯ ХАРАКТЕРИСТИКА ПРОГРАММЫ ПРОИЗВОДСТВЕННОЙ ПРАКТИКИ...	3
1.1. Область применения программы производственной практики	3
1.2. Цель и задачи производственной практики, требования к результатам.....	3
1.3. Место производственной практики в структуре ОПОП.....	4
1.4. Трудоемкость и сроки проведения практики.....	4
1.5. Место прохождения производственной практики	4
2. РЕЗУЛЬТАТЫ ОСВОЕНИЯ ПРОГРАММЫ ПРОИЗВОДСТВЕННОЙ ПРАКТИКИ.....	4
3. СТРУКТУРА И СОДЕРЖАНИЕ ПРОИЗВОДСТВЕННОЙ ПРАКТИКИ.....	5
4. УСЛОВИЯ РЕАЛИЗАЦИИ ПРОГРАММЫ ПРОИЗВОДСТВЕННОЙ ПРАКТИКИ.....	6
4.1. Требования к проведению производственной практики	6
4.2. Требования к минимальному материально-техническому обеспечению	6
4.3. Учебно-методическое и информационное обеспечение практики.....	6
4.4. Кадровое обеспечение образовательного процесса	8
5. КОНТРОЛЬ И ОЦЕНКА РЕЗУЛЬТАТОВ ПРОИЗВОДСТВЕННОЙ ПРАКТИКИ	8
6. АТТЕСТАЦИЯ ПО ИТОГАМ ПРОИЗВОДСТВЕННОЙ ПРАКТИКИ	10

1. ОБЩАЯ ХАРАКТЕРИСТИКА ПРОГРАММЫ ПРОИЗВОДСТВЕННОЙ ПРАКТИКИ

1.1. Область применения программы производственной практики

Программа производственной практики является частью основной профессиональной образовательной программы в соответствии с ФГОС СПО по специальности 35.02.05 Агротехнология (базовой подготовки) является частью основной профессиональной образовательной программы.

1.2. Цель и задачи производственной практики, требования к результатам

С целью овладения указанными видами профессиональной деятельности и соответствующими профессиональными компетенциями обучающийся в ходе освоения программы производственного обучения должен:

иметь практический опыт:

- изучение технологических карт;
 - анализ влияния погодных условий на урожайность сельскохозяйственных культур;
 - самостоятельное составление планов-графиков проведения работ;
 - разработка заданий для растениеводческих бригад;
 - распределение заданий между растениеводческими бригадами и производят выдачу заданий;
 - инструктаж работников растениеводческих бригад по выполнению производственных заданий;
 - самостоятельное выполнение производственных заданий в соответствии с технологиями возделывания сельскохозяйственных культур;
 - оперативный контроль качества выполнения технологических операций;
 - организация устранения выявленных в ходе контроля качества технологических операций дефектов и недостатков;
 - технологическое регулирование почвообрабатывающих агрегатов в соответствии с технологическими картами и сроками проведения работ;
 - технологическое регулирование посевных агрегатов используемых для реализации технологических операций в соответствии с технологическими картами и сроками проведения работ;
 - учет принципов ресурсосбережения при проведении работ;
 - сбор информации для составления первичной отчетности обработка и оформление информации для составления первичной отчетности
- ### **уметь:**
- устанавливать последовательность и календарные сроки проведения технологических операций, в том числе с учетом фактических погодных условий;
 - определять виды и объем работ для растениеводческих бригад (звеньев, работников) на смену и выдавать задания бригадам (звеньям, работникам);
 - выбирать приемы, методы, подходы, алгоритмы выполнения производственных задания с учетом технологий возделывания сельскохозяйственных культур;
 - выбирать и применять методы контроля качества выполнения технологических операций;
 - выявлять дефекты и недостатки технологических операций;
 - определять пути их устранения;
 - организовывать работы по устранению дефектов и недостатков;
 - соблюдать правила техники безопасности при проведении технологической регулировки;
 - проводить технологическую регулировку в соответствии с порядком (алгоритмом) в зависимости от типа агрегата и технологической операции;
 - анализировать информацию для составления первичной отчетности;

- представлять информацию для составления первичной отчетности в соответствии с правилами.

1.3. Место производственной практики в структуре ОПОП

Производственная практика проводится, в соответствии с утвержденным учебным планом, после прохождения междисциплинарных курсов (МДК) и учебной практики в рамках профессионального модуля ПМ.01 «**Организация работы растениеводческих бригад в соответствии с технологическими картами возделывания сельскохозяйственных культур**».

Прохождению учебной практики должно предшествовать изучение дисциплин из общего гуманитарного и социально-экономического, математического и естественнонаучного циклов, общепрофессионального цикла.

Знания, умения и практические навыки, полученные при прохождении данной практики, необходимы для успешного освоения профессионального модуля ПМ.01, прохождения производственной и преддипломной практики, подготовки выпускной квалификационной работы.

1.4. Трудоемкость и сроки проведения практики

Трудоемкость производственной практики в рамках освоения профессионального модуля ПМ.01 «Организация работы растениеводческих бригад в соответствии с технологическими картами возделывания сельскохозяйственных культур» составляет 144 часа (4 недели).

Сроки проведения производственной практики определяются рабочим учебным планом по специальности среднего профессионального образования 35.02.05 Агрономия и графиком учебного процесса. Практика проводится на 2 курсе, в 4 семестре.

1.5. Место прохождения производственной практики

Производственная практика проводится в организациях в специально оборудованных помещениях на основе договоров между организацией и образовательным учреждением.

2. РЕЗУЛЬТАТЫ ОСВОЕНИЯ ПРОГРАММЫ ПРОИЗВОДСТВЕННОЙ ПРАКТИКИ

Результатом освоения программы производственной практики профессионального модуля является овладение обучающимися видами профессиональной деятельности Подготовка машин, механизмов, установок, приспособлений к работе, соответствующих профессиональных компетенций, в том числе профессиональными (ПК) и общими (ОК) компетенциями по специальности 35.02.05 Агрономия

Код	Наименование результата обучения
ОК 1.	Выбирать способы решения задач профессиональной деятельности, применительно к различным контекстам
ОК 2.	Использовать современные средства поиска, анализа и интерпретации информации, и информационные технологии для выполнения задач профессиональной деятельности
ОК 3.	Планировать и реализовывать собственное профессиональное и личностное развитие, предпринимательскую деятельность в профессиональной сфере, использовать знания по правовой и финансовой грамотности в различных жизненных ситуациях

ОК 4.	Эффективно взаимодействовать и работать в коллективе и команде
ОК 5.	Осуществлять устную и письменную коммуникацию на государственном языке Российской Федерации с учетом особенностей социального и культурного контекста
ОК 6.	Проявлять гражданско-патриотическую позицию, демонстрировать осознанное поведение на основе традиционных российских духовно-нравственных ценностей, в том числе с учётом гармонизации межнациональных и межрелигиозных отношений, применять стандарты антикоррупционного поведения
ОК 7.	Содействовать сохранению окружающей среды, ресурсосбережению, применять знания об изменении климата, принципы бережливого производства, эффективно действовать в чрезвычайных ситуациях
ОК 8.	Использовать средства физической культуры для сохранения и укрепления здоровья в процессе профессиональной деятельности и поддержания необходимого уровня физической подготовленности
ОК 9.	Пользоваться профессиональной документацией на государственном и иностранном языке
ПК 1.1	Осуществлять подготовку рабочих планов-графиков выполнения полевых работ.
ПК 1.2	Выполнять разработку и выдачу заданий для растениеводческих бригад.
ПК 1.3	Проводить инструктирование работников по выполнению выданных производственных заданий.
ПК 1.4	Осуществлять оперативный контроль качества выполнения технологических операций в растениеводстве.
ПК 1.5	Принимать меры по устранению выявленных в ходе контроля качества технологических операций дефектов и недостатков.
ПК 1.6	Осуществлять технологические регулировки почвообрабатывающих и посевных агрегатов, используемых для реализации технологических операций.
ПК 1.7	Осуществлять подготовку информации для составления первичной отчетности.

3. СТРУКТУРА И СОДЕРЖАНИЕ ПРОИЗВОДСТВЕННОЙ ПРАКТИКИ

№ п/п	Разделы (этапы) практики	Кол-во часов/недель	Виды производственных работ
1	Подготовительный	6	Общее инструктивно-методическое собрание с целью информирования студентов о всех действующих в Университете правилах организации практики, приказе ректора на предстоящий период и особенностях проведения практики. Знакомство каждого студента с его предстоящим рабочим местом и обеспечение прохождения всех обусловленных законодательством инструктажей по безопасности. Оформление индивидуального задания на практику.
2	Основной	132	Выбор агротехнологии для различных сельскохозяйственных культур Подготовка посевного и посадочного материала Осуществление ухода за посевами и посадками сельскохозяйственных культур Определение качества продукции растениеводства Проведении уборки и первичной обработки урожая
3	Заключительный	6	Подготовка и прохождение промежуточной аттестации
Итого:		144/2	

4. УСЛОВИЯ РЕАЛИЗАЦИИ ПРОГРАММЫ ПРОИЗВОДСТВЕННОЙ ПРАКТИКИ

4.1. Требования к проведению производственной практики

На обучающихся, проходящих производственную практику распространяются правила охраны труда и правила внутреннего трудового распорядка академии.

Руководство производственной практикой обучающихся осуществляет преподавателем междисциплинарного курса ПМ.01 Организация работы растениеводческих бригад в соответствии с технологическими картами возделывания сельскохозяйственных культур. Перед началом практики проводится общее собрание обучающихся, на котором разъясняются цели, содержание, объем работ, правила прохождения практики, сроки написания и защиты отчета. Срок проведения практики устанавливается в соответствии с учебным планом.

Руководитель производственной практики в период прохождения практики:

- организует проведение практики в соответствии с содержанием тематического плана;
- контролирует выполнение практикантами сроков и качества выполнения работы;
- оказывает студентам помощь в подборе учебно-методической литературы по направлению практики;
- помогает в подборе необходимых периодических изданий;
- оказывает методическую помощь по вопросам сбора информационного материала на месте базы практики;
- оказывает помощь в систематизации собранной информации.
- формулирует задание на прохождение производственной практики;
- консультирует обучающихся по вопросам практики и составления отчета о ней;
- принимает оформленный отчет о практике и оценивает выполненную работу.

При прохождении производственной практики обучающиеся должны соблюдать следующие условия:

- добросовестно, качественно и в полном объеме выполнять задания, предусмотренные программой практики;
- соблюдать правила внутреннего распорядка организации;
- систематически вести записи по работе, содержание и результаты выполнения заданий;
- подготовиться к промежуточной аттестации по производственной практике в соответствии с программой.

Организация учебного процесса и преподавание производственной практики профессионального модуля основываются на инновационных психолого-педагогических подходах и технологиях, направленных на повышение эффективности преподавания и качества подготовки обучающихся. При проведении практики используются следующие активные и интерактивные технологии обучения и формы учебных занятий.

4.2. Требования к минимальному материально-техническому обеспечению

Реализация программы производственной практики профессионального модуля предполагает проведение практики на базе предприятий, направление деятельности которых соответствует профилю подготовки обучающихся и с которыми имеются прямые договоры.

4.3. Учебно-методическое и информационное обеспечение практики

Перечень рекомендуемых учебных изданий, Интернет-ресурсов, дополнительной литературы.

Основная литература:

1. Поливаев, О. И. Конструкция тракторов и автомобилей. [Электронный ресурс] / О. И. Поливаев, О. М. Костиков, А. В. Ворохобин, О. С. Ведринский. — Электрон. дан. — СПб. : Лань, 2013. — 288 с. — Режим доступа: <http://e.lanbook.com/book/13014> — Загл. с экрана.

2 Труфляк, Е. В. Современные зерноуборочные комбайны. [Электронный ресурс] / Е. В. Труфляк, Е. И. Трубилин. — Электрон. дан. — СПб. : Лань, 2017. — 320 с. — Режим доступа: <http://e.lanbook.com/book/91281> — Загл. с экрана.

3. Новиков, В. В. Механизация и автоматизация животноводства: методические указания / В. В. Новиков, Е. В. Янзина, И. В. Успенская, А. Л. Мишанин. – Кинель : РИЦ СГСХА, 2013.

4. Гуляев, В. П. Сельскохозяйственные машины : учебное пособие для СПО / В. П. Гуляев, Т. Ф. Гаврильева. — 2-е изд., стер. — Санкт-Петербург : Лань, 2021. — 140 с. — ISBN 978-5-8114-7719-7. — Текст : электронный // Лань : электронно-библиотечная система. — URL: <https://e.lanbook.com/book/164953>

5. Технология механизированных работ в сельском хозяйстве : учебник для СПО / Л. И. Высочкина, М. В. Данилов, И. В. Капустин, Д. И. Грицай. — 2-е изд., стер. — Санкт-Петербург : Лань, 2021. — 288 с. — ISBN 978-5-8114-8106-4. — Текст : электронный // Лань : электронно-библиотечная система. — URL: <https://e.lanbook.com/book/171850>

Дополнительная литература:

1. Маслов, Г. Г. Техническая эксплуатация средств механизации АПК : учебное пособие для СПО / Г. Г. Маслов, А. П. Карабаницкий. — Санкт-Петербург : Лань, 2021. — 192 с. — ISBN 978-5-8114-6964-2. — Текст : электронный // Лань : электронно-библиотечная система. — URL: <https://e.lanbook.com/book/153927>

2. Современные почвообрабатывающие машины: регулировка, настройка и эксплуатация : учебное пособие для СПО / А. Р. Валиев, Б. Г. Зиганшин, Ф. Ф. Мухамадьяров [и др.]. — 2-е изд., стер. — Санкт-Петербург : Лань, 2021. — 264 с. — ISBN 978-5-8114-6777-8. — Текст : электронный // Лань : электронно-библиотечная система. — URL: <https://e.lanbook.com/book/152435>.

3. Поливаев, О. И. Теория тракторов и автомобилей : учебник для СПО / О. И. Поливаев, А. В. Ворохобин. — Санкт-Петербург : Лань, 2021. — 232 с. — ISBN 978-5-8114-6718-1. — Текст : электронный // Лань : электронно-библиотечная система. — URL: <https://e.lanbook.com/book/151677>.

4. Типовые нормы выработки и расхода топлива на механизированные полевые работы в сельском хозяйстве. Т 1,2. – М: Агропромиздат, 2010.

5. Правила по охране труда при производстве продукции растениеводства. ПОТРО-97300-01-95. – Орел: ВНИИОТ, 2012.

Журналы:

1. «Сельский механизатор».
2. «Механизация и электрификация сельского хозяйства».
3. «Тракторы и сельскохозяйственные машины».

Программное обеспечение:

- Microsoft Windows 7 Профессиональная 6.1.7601 Service Pack 1;
- Microsoft Windows SL 8.1 RU AE OLP NL;
- Microsoft Office Standard 2010;
- Microsoft Office стандартный 2013, лицензия;
- Kaspersky Endpoint Security для бизнеса - стандартный Russian Edition;
- WinRAR:3.x: Standard License – educational –EXT;
- 7 zip (свободный доступ).

Использование специального программного обеспечения не предусмотрено.

Перечень информационно-справочных систем и профессиональных баз данных:

1. Википедия свободная энциклопедия [Электронный ресурс]. – Режим доступа: <https://ru.wikipedia.org/> – Загл. с экрана.
2. ЕДИНОЕ ОКНО Доступа к информационным ресурсам [Электронный ресурс]. – Режим доступа: <http://window.edu.ru/> – Загл. с экрана.
3. Электронно-библиотечная система Руконт [Электронный ресурс]. – Режим доступа: <http://rucont.ru/catalog> – Загл. с экрана.

4. Электронно-библиотечная система "AgriLib" [Электронный ресурс]. – Режим доступа: <http://ebs.rgazu.ru/> – Загл. с экрана.
5. Официальный интернет-портал правовой информации [Электронный ресурс]. – Режим доступа: <http://pravo.gov.ru/> – Загл. с экрана.
6. Справочная правовая система «Консультант Плюс» [Электронный ресурс]. – Режим доступа: <http://consultant.ru/> – Загл. с экрана.
7. РОССТАНДАРТ Федеральное агентство по техническому регулированию и метрологии [Электронный ресурс]. – Режим доступа: <https://www.gost.ru/portal/gost/> – Загл. с экрана.
8. Справочно-правовая система «Гарант» [Электронный ресурс]. – Режим доступа: <https://www.garant.ru> – Загл. с экрана.
9. Система электронного образования СГАУ [Электронный ресурс]. – Режим доступа: <http://mod0.ssaa.ru/> – Загл. с экрана.

4.4. Кадровое обеспечение образовательного процесса

Реализация ППСЗ по специальности должна обеспечиваться педагогическими кадрами, имеющими высшее образование, соответствующее профилю преподаваемой дисциплины (модуля). Опыт деятельности в организациях соответствующей профессиональной сферы является обязательным для преподавателей, отвечающих за освоение обучающимся профессионального учебного цикла. Преподаватели получают дополнительное профессиональное образование по программам повышения квалификации, в том числе в форме стажировки в профильных организациях не реже 1 раза в 3 года.

5. КОНТРОЛЬ И ОЦЕНКА РЕЗУЛЬТАТОВ ПРОИЗВОДСТВЕННОЙ ПРАКТИКИ

В период прохождения производственной практики обучающиеся обязаны вести документацию:

- 1 Дневник прохождения производственной практики;
- 2 Отчет о прохождении производственной практики.

Текущий контроль успеваемости и оценка результатов прохождения производственной практики осуществляется руководителем практики в процессе выполнения обучающимися заданий.

Результаты (освоенные профессиональные компетенции)	Основные показатели оценки результата	Контрольные мероприятия
1	2	3
Выполнять регулирование и обкатку сельскохозяйственной техники в соответствии с эксплуатационными документами	<ul style="list-style-type: none"> - последовательность выполнения регулировки узлов, систем и механизмов двигателя и приборов электрооборудования; - скорость, качество выполнения регулировки узлов, систем и механизмов двигателя и приборов электрооборудования; - выбор инструментов для выполнения регулировки узлов, систем и механизмов двигателя и приборов электрооборудования. 	<p><i>Текущий контроль в форме: - защиты практических занятий.</i></p> <p><i>Дифференцированные зачеты по учебной и производственной практике. Экзамен по каждому из разделов профессионального модуля.</i></p>

<p>Осуществлять подбор почвообрабатывающих, посевных, посадочных и уборочных машин, а также машин для внесения удобрений, средств защиты растений и ухода за сельскохозяйственными культурами, в соответствии с условиями работы</p>	<ul style="list-style-type: none"> - демонстрация навыков подготовки посевных, посадочных машин и машин для ухода за посевами к работе; - обеспечение точности выполнения регулировок при подготовке посевных, посадочных машин и машин для ухода за посевами к работе; - демонстрация соблюдения правил техники безопасности при подготовке посевных, посадочных машин и машин для ухода за посевами к работе 	<p><i>Текущий контроль в форме: - защиты практических занятий.</i></p> <p><i>Дифференцированные зачеты по учебной и производственной практике. Экзамен по каждому из разделов профессионального модуля.</i></p>
<p>Выполнять настройку и регулировку почвообрабатывающих, посевных, посадочных и уборочных машин, а также машин для внесения удобрений, средств защиты растений и ухода за сельскохозяйственными культурами для выполнения технологических операций в соответствии с технологическими картами....</p>	<ul style="list-style-type: none"> - демонстрация навыков подготовки уборочных машин к работе; - обеспечение точности выполнения регулировок при подготовке уборочных машин к работе; - демонстрация соблюдения правил техники безопасности при подготовке уборочных машин к работе 	<p><i>Текущий контроль в форме: - защиты практических занятий.</i></p> <p><i>Дифференцированные зачеты по учебной и производственной практике. Экзамен по каждому из разделов профессионального модуля.</i></p>
<p>Выполнять настройку и регулировку машин и оборудования для обслуживания животноводческих ферм, комплексов и птицефабрик</p>	<ul style="list-style-type: none"> - демонстрация навыков подготовки оборудования для обслуживания животноводческих ферм, комплексов и птицефабрик. 	<p><i>Текущий контроль в форме: - защиты практических занятий.</i></p> <p><i>Дифференцированные зачеты по учебной и производственной практике. Экзамен по каждому из разделов профессионального модуля.</i></p>
<p>Выполнять настройку и регулировку рабочего и вспомогательного оборудования тракторов и автомобилей в соответствии требованиями к выполнению технологических операций</p>	<ul style="list-style-type: none"> - демонстрация навыков подготовки рабочего и вспомогательного оборудования для тракторов и автомобилей. 	<p><i>Текущий контроль в форме: - защиты практических занятий.</i></p> <p><i>Дифференцированные зачеты по учебной и производственной практике. Экзамен по каждому из разделов профессионального модуля.</i></p>

Формы, методы контроля и оценки результатов обучения должны позволять проверять у обучающихся не только сформированность трудовых функций, но и развитие общих компетенций и обеспечивающих их умений.

Результаты (освоенные общие компетенции)	Основные показатели оценки результата	Контрольные мероприятия
Выбирать способы решения задач профессиональной деятельности, применительно к различным контекстам	<ul style="list-style-type: none"> - выбор и применение методов и способов решения профессиональных задач в области подготовки машин, механизмов, установок, приспособлений к работе, комплектование сборочных единиц; - оценка эффективности и качества выполнения. 	<p>Текущий контроль:</p> <ul style="list-style-type: none"> - экспертного наблюдения и оценки выполнения практических работ; - экспертного наблюдения и оценки выполнения работ по практикам; - оценка выполнения самостоятельных работ. <p>Промежуточный контроль: дифференцированный зачет</p>
Осуществлять поиск, анализ и интерпретацию информации, необходимой для выполнения задач профессиональной деятельности	<ul style="list-style-type: none"> - эффективный поиск необходимой информации; - использование различных источников, включая электронные. 	<p>Текущий контроль:</p> <ul style="list-style-type: none"> - экспертного наблюдения и оценки выполнения практических работ; - экспертного наблюдения и оценки выполнения работ по практикам; - оценка выполнения самостоятельных работ. <p>Промежуточный контроль: дифференцированный зачет</p>
Содействовать сохранению окружающей среды, ресурсосбережению, эффективно действовать в чрезвычайных ситуациях.	<ul style="list-style-type: none"> - содействовать сохранению окружающей среды, ресурсосбережению, эффективно действовать в чрезвычайных ситуациях 	<p>Текущий контроль:</p> <ul style="list-style-type: none"> - экспертного наблюдения и оценки выполнения практических работ; - экспертного наблюдения и оценки выполнения работ по практикам; - оценка выполнения самостоятельных работ. <p>Промежуточный контроль: дифференцированный зачет</p>
Пользоваться профессиональной документацией на государственном и иностранном языке	<ul style="list-style-type: none"> - демонстрация навыков использования профессиональной документацией на государственном и иностранном языке 	<p>Текущий контроль:</p> <ul style="list-style-type: none"> - экспертного наблюдения и оценки выполнения практических работ; - экспертного наблюдения и оценки выполнения работ по практикам; - оценка выполнения самостоятельных работ. <p>Промежуточный контроль: дифференцированный зачет</p>

6. АТТЕСТАЦИЯ ПО ИТОГАМ ПРОИЗВОДСТВЕННОЙ ПРАКТИКИ

Аттестация по итогам производственной практики служит формой контроля освоения и проверки профессиональных знаний, общих и профессиональных компетенций, приобретенных умений, навыков и практического опыта обучающихся в соответствии с требованиями ФГОС СПО по специальности 35.02.05 Агрономия.

Формой промежуточной аттестации по итогам производственной практики является *дифференцированный зачет*. Аттестация проводится в последний день практики.

К аттестации по практике допускаются обучающиеся, выполнившие требования программы производственной практики и предоставившие полный пакет отчетных документов.


Для проведения промежуточной аттестации по практике образовательной организацией разрабатываются фонды оценочных средств, включающие в себя педагогические контрольно-измерительные материалы, предназначенные для определения соответствия индивидуальных образовательных достижений обучающихся основным показателям результатов обучения. В процессе аттестации проводится экспертиза овладения общими компетенциями и трудовыми функциями

В качестве основной формы отчетности по практике устанавливается дневник практики и письменный отчет. В дневнике практиканта обучающиеся должны систематически вести записи о выполненной работе и полученных результатах при прохождении производственной практики.

По завершении производственной практики каждый студент должен подготовить отчет о практике, который оформляется и представляется руководителю практики от университета.

Программа учебной практики разработана на основе Федерального государственного образовательного стандарта среднего профессионального образования по специальности 35.02.05 Агрономия.

Разработчик:

Заведующий кафедрой
«Сельскохозяйственные машины и механизация животноводства»,
канд. техн. наук, доцент
Сергей Владимирович Денисов 

СОГЛАСОВАНО

Руководитель ОПОП СПО
ассистент Екатерина Олеговна Трофимова 

И.о. начальника УМУ
Марина Викторовна Борисова 

Министерство сельского хозяйства Российской Федерации
Федеральное государственное бюджетное образовательное учреждение
высшего образования
«Самарский государственный аграрный университет»



ПРОГРАММА ПРОИЗВОДСТВЕННОЙ ПРАКТИКИ

ПМ.02 Контроль процесса развития растений в течении вегетации

ПП.02.01 Производственная практика по растениеводству

Специальность: 35.02.05 Агронимия

Уровень подготовки: базовый

Квалификация: агроном

Форма обучения: очная

Кинель 2023

1 ЦЕЛЬ ПРАКТИКИ

Целью практики является углубление и закрепление теоретических знаний, полученных во время аудиторных занятий и учебных практик, приобретение практических навыков и умений при выполнении профессиональных обязанностей агронома, а также формирование компетенций, и опыта самостоятельной деятельности необходимых для работы в профессиональной среде.

2 ЗАДАЧИ ПРАКТИКИ

Задачами практики являются:

- закрепление, углубление и расширение теоретических знаний, умений и навыков, полученных обучающимися в процессе теоретического обучения;
- накопление опыта практической работы;
- уточнение и реализация современных экологически безопасных технологий производства растениеводческой продукции и воспроизводства плодородия почвы в конкретных условиях хозяйства;
- обоснование выбора сортов растений для конкретных условий хозяйства;
- разработка системы севооборотов, обработки почвы, системы удобрений и защиты растений;
- осуществление технологического контроля за проведением полевых работ и эксплуатации машин и оборудования;
- обеспечение безопасности труда в процессе производства;
- изучение специальной литературы и другой научно-технической информации, достижений отечественной и зарубежной сельскохозяйственной науки.

3 МЕСТО ПРАКТИКИ В СТРУКТУРЕ ОПОП СПО

Производственная практика по растениеводству относится к профессиональному циклу (ПЦ). Общая трудоемкость практики составляет 4 зачетных единицы, 144 часа.

4 ФОРМЫ И СПОСОБ ПРОВЕДЕНИЯ ПРАКТИКИ

Форма проведения производственной практики по растениеводству: дискретно. Проводится согласно календарному учебному графику. Обучающиеся на практике отрабатывают практические навыки агрономической работы, знакомятся с предприятием, оснащенностью предприятия техникой т.п.

Способ проведения практики – стационарная, выездная.

5 МЕСТО И ВРЕМЯ ПРОВЕДЕНИЯ ПРАКТИКИ

Производственная практика по растениеводству предусмотрена учебным планом по направлению 35.02.05 Агрономия. Место проведения производственной практики, предприятия различных форм собственности, оснащенных современным технологическим оборудованием, передовые предприятия по производству продукции растениеводства, опытно-производственные и научно-исследовательские учреждения, кафедры и лаборатории ФГБОУ ВО Самарского ГАУ, обладающие необходимым кадровым и научно-техническим потенциалом.

Производственная практика на предприятиях, в учреждениях и организациях осуществляется на основе договоров о практике между ФГБОУ ВО Самарский ГАУ и предприятием, учреждением или организацией.

Практика проводится в 7 и 8 семестрах 4 курса очной формы обучения. Форма промежуточной аттестации – зачет с оценкой.

6 КОМПЕТЕНЦИИ ОБУЧАЮЩЕГОСЯ, ФОРМИРУЕМЫЕ В РЕЗУЛЬТАТЕ ПРОХОЖДЕНИЯ ПРАКТИКИ

В результате прохождения данной практики обучающийся должен приобрести следующие практические навыки, умения, общие и профессиональные компетенции:

Перечень общих компетенций

Код	Наименование общих компетенций
ОК – 01	Выбирать способы решения задач профессиональной деятельности, применительно к различным контекстам
ОК – 02	Использовать современные средства поиска, анализа и интерпретации информации, и информационные технологии для выполнения задач профессиональной деятельности
ОК – 07	Содействовать сохранению окружающей среды, ресурсосбережению, применять знания об изменении климата, принципы бережливого производства, эффективно действовать в чрезвычайных ситуациях
ОК – 09	Пользоваться профессиональной документацией на государственном и иностранном языке

Перечень профессиональных компетенций

Код	Наименование профессиональных компетенций
ПК – 2.1.	Составлять программы контроля развития растений в течение вегетации
ПК – 2.2.	Устанавливать календарные сроки проведения технологических операций на основе определения фенологических фаз развития растений
ПК – 2.3.	Применять качественные и количественные методы определения общего состояния посевов, полевой всхожести, густоты стояния, перезимовки озимых и многолетних культур
ПК – 2.8.	Производить анализ готовности сельскохозяйственных культур к уборке
ПК – 2.9.	Проводить анализ и обработку информации, полученной в ходе процесса развития растений с целью подготовки предложений по совершенствованию технологических процессов в растениеводстве

За время прохождения практики обучающийся должен:

Знать:

- технологию посева сельскохозяйственных культур и ухода за ними;
- способы уборки урожая сельскохозяйственных культур, первичной обработки растениеводческой продукции и закладки ее на хранение;
- нормативные документы, регламентирующие безопасность труда при производстве растениеводческой продукции.

Уметь:

- определять посевные качества семян;
- разрабатывать технологические схемы возделывания распространенных в регионе сельскохозяйственных культур с учетом ресурсосбережения и экологической безопасности, агрономической и экономической эффективности;
- осуществлять технологический контроль за проведением полевых работ и эксплуатации машин и оборудования.

Владеть:

- методами реализации современных ресурсосберегающих технологий производства экологически безопасной растениеводческой продукции и воспроизводства плодородия почв в конкретных условиях хозяйства.

7 СТРУКТУРА И СОДЕРЖАНИЕ ПРАКТИКИ

Общая трудоемкость практики составляет 4 зачетных единицы, 144 часа.

№ п/п	Этапы практики	Виды производственной работы, на практике включая самостоятельную работу студентов и трудоемкость (в часах)	Формы текущего контроля
1	Подготовительный	Инструктаж по технике безопасности. Сбор необходимого материала для прохождения технологической практики (6 часов)	УО
2	Основной	Краткая организационно-экономическая характеристика предприятия (месторасположение, природные условия, состав земельных угодий и их агрохимическая характеристика) Краткая характеристика состояния отраслей предприятия (полеводства, кормопроизводства, животноводства, овощеводства, садоводства и т.д.). Анализ технологии возделывания сельскохозяйственных культур и экологическое обоснование агротехнических приемов (зерновые, зернобобовые культуры, однолетние и многолетние травы, другие сельскохозяйственные культуры) Состояние охраны труда и природы в хозяйстве (126 часов)	УО, ПО
3	Заключительный	Подготовка отчета по практике. Представление написанного отчета и дневника на кафедру на проверку научному руководителю и защита его на комиссии. (12 часов)	ПО
	Итого:	144 часа	

Формы и методы текущего контроля:

УО – устный опрос;

ПО – письменный контроль.

По окончании практики, обучающийся составляет письменный отчет. Отчет и дневник подписывается руководителем практики от университета, а также руководителем практики от хозяйства. Отчет должен содержать сведения выполненной обучающимся работы в период практики.

8 НАУЧНО-ИССЛЕДОВАТЕЛЬСКИЕ И НАУЧНО-ПРОИЗВОДСТВЕННЫЕ ТЕХНОЛОГИИ, ИСПОЛЬЗУЕМЫЕ НА ПРАКТИКЕ

В процессе проведения практики должны применяться образовательные, научно-исследовательские и научно-производственные технологии.

Образовательные технологии при проведении практики могут включать в себя: наглядно-информационные технологии (материалы выставок, стенды, плакаты, альбомы и др.); использование библиотечного фонда; организационно-информационные технологии (присутствие на собраниях, совещаниях, «планерках», нарядах и т.п.); вербально-коммуникационные технологии (интервью, беседы с руководителями, специалистами, работниками массовых профессий предприятия (учреждения, жителями населенных пунктов); наставничество (работа в период практики в качестве ученика опытного специалиста); информационно-консультационные технологии (консультации ведущих специалистов); информационно-коммуникационные технологии (информация из «Интернет», e-mail и т.п.); информационные материалы радио и телевидения; аудио- и видеоматериалы; работу в библиотеке (уточнение содержания учебных и научных проблем, профессиональных и научных терминов, экономических и статистических показателей); изучение содержания государственных стандартов по оформлению отчетов о научно-исследовательской работе и т.п.

Научно-производственные технологии при проведении производственной практики могут включать в себя: инновационные технологии, используемые в организации, изучаемые и анализируемые обучающимися в ходе практики; эффективные традиционные технологии, используемые в организации, изучаемые и анализируемые студентами в ходе практики; консультации ведущих специалистов по использованию научно-технических достижений.

Научно-исследовательские технологии при проведении производственной практики могут включать в себя: определение проблемы, объекта и предмета исследования, постановку исследовательской задачи; разработку инструментария исследования; наблюдения, измерения, фиксация результатов; сбор, обработка, анализ и предварительную систематизацию фактического и литературного материала; использование информационно-аналитических компьютерных программ и технологий; прогноз развития ситуации (функционирования объекта исследования); использование информационно-аналитических и проектных компьютерных программ и технологий; систематизация фактического и литературного материала; обобщение полученных результатов; формулирование выводов и предложений по общей части программы производственной практики; экспертизу результатов производственной практики (предоставление материалов дневника и отчета о производственной практики; оформление отчета о производственной практики).

9 УЧЕБНО-МЕТОДИЧЕСКОЕ ОБЕСПЕЧЕНИЕ САМОСТОЯТЕЛЬНОЙ РАБОТЫ ОБУЧАЮЩИХСЯ НА ПРАКТИКЕ

Учебно-методическим обеспечением самостоятельной работы по практике являются:

1. Учебная литература по освоенным ранее профильным дисциплинам;
2. Методические разработки для обучающихся, определяющие порядок прохождения и содержание производственной практики;

Реализация программы в части проведения производственной практики обеспечивается доступом каждого обучающегося к базам данных и библиотечным фондам, сформированного по полному перечню основной образовательной программы. Во время самостоятельной подготовки обучающиеся обеспечены доступом к сети «Интернет».

Самостоятельная работа обучающихся во время проведения практики включает

работу с научной, учебной и методической литературой, с конспектами лекций, работой в ЭБС. Для самостоятельной работы представляется компьютер с доступом в «Интернет», к электронной библиотеке вуза.

Руководитель в период проведения производственной практики:

- оказывает обучающимся помощь в подборе учебно-методической литературы по направлению практики;
- помогает в подборе необходимых периодических изданий;
- оказывает методическую помощь по вопросам сбора информационного материала на месте базы практики;
- оказывает помощь в классификации и систематизации собранной информации.

При проведении практики обучающийся должен:

- добросовестно и качественно выполнять задания, предусмотренные программой производственной практики;
- выполнять правила внутреннего распорядка академии;
- систематически вести записи по работе, содержание и результаты выполнения заданий;
- подготовиться к итоговой аттестации по практике в соответствии с программой.

10 ФОРМЫ ОТЧЕТНОСТИ ПО ПРАКТИКЕ

Промежуточная аттестация по итогам производственной практики осуществляется в виде зачета с оценкой. При этом обучающийся должен предоставить руководителю производственной практики:

- дневник производственной практики;
- отчет по производственной практике, содержащий результаты выполненных индивидуальных заданий.

Отчет о производственной практике составляется индивидуально каждым обучающимся и должен отражать его деятельность в период производственной практики.

Защита отчета о производственной практике проводится перед специально созданной комиссией, в состав которой включаются: заведующий выпускающей кафедрой (председатель комиссии), ответственный от кафедры за организацию и проведение практики, руководители обучающегося по практике. В процессе защиты обучающийся должен кратко изложить основные результаты проделанной работы, выводы и рекомендации, структуру и анализ материалов.

Результат защиты отчета о производственной практике учитывается наравне с экзаменационными оценками по теоретическим курсам, проставляется в зачетную книжку и в ведомость, и учитывается при подведении итогов общей успеваемости обучающихся.

11 УЧЕБНО-МЕТОДИЧЕСКОЕ И ИНФОРМАЦИОННОЕ ОБЕСПЕЧЕНИЕ ПРАКТИКИ

11.1 Основная литература:

11.1.1 Глухих, М. А. Технологии производства продукции растениеводства : учебное пособие для спо / М. А. Глухих. — Санкт-Петербург : Лань, 2021. — 148 с. — ISBN 978-5-8114-5998-8. — Текст : электронный // Лань : электронно-библиотечная система. — URL: <https://e.lanbook.com/book/159473> (дата обращения: 08.11.2021). — Режим доступа: для авториз. пользователей.

11.1.2. Основы агрономии : учебник для спо / И. Н. Гаспарян, В. И. Трухачев, В. Г. Сычев [и др.]. — Санкт-Петербург : Лань, 2022. — 496 с. — ISBN 978-5-8114-8873-5. — Текст : электронный // Лань : электронно-библиотечная система. — URL: <https://e.lanbook.com/book/183230> (дата обращения: 08.11.2021). — Режим доступа: для авториз. пользователей.

11.2 Дополнительная литература:

11.2.1. Производство семян и посадочного материала сельскохозяйственных культур : учебное пособие для СПО / В. Е. Ториков, О. В. Мельникова, С. А. Бельченко, Н. С. Шпилев. — 2-е изд., стер. — Санкт-Петербург : Лань, 2021. — 184 с. — ISBN 978-5-8114-7264-2. — Текст : электронный // Лань : электронно-библиотечная система. — URL: <https://e.lanbook.com/book/156934> (Дата обращения: 08.11.2021). — Режим доступа: для авториз. пользователей.

11.2.2. Гущина, В. А. Частное растениеводство / А. С. Лыкова; В. А. Гущина. — Пенза : РИО ПГАУ, 2017. — 294 с. — URL: <https://lib.rucont.ru/efd/613943> (Дата обращения: 08.11.2021).

11.3 Электронные ресурсы сети Интернет:

11.3.1 Научная электронная библиотека eLIBRARY.RU [Электронный ресурс]. — Режим доступа: <http://elibrary.ru/>. — Загл. с экрана.

11.3.2 Национальный цифровой ресурс «Руконт» [Электронный ресурс]. — Режим доступа: <http://rucont.ru/>. — Загл. с экрана.

11.3.3 Электронная библиотека издательства «Лань» [Электронный ресурс]. — Режим доступа: <http://e.lanbook.com>. — Загл. с экрана.

11.3.4 Официальный сайт Министерства сельского хозяйства Российской Федерации [Электронный ресурс]. — Режим доступа: www.mcsx.ru. — Загл. с экрана.

11.3.5 Официальный сайт Министерства сельского хозяйства и продовольствия Самарской области [Электронный ресурс]. — Режим доступа: <http://mcsx.samregion.ru/>. — Загл. с экрана.

12 МАТЕРИАЛЬНО-ТЕХНИЧЕСКОЕ ОБЕСПЕЧЕНИЕ ПРАКТИКИ

Во время прохождения практики обучающийся может использовать материально-техническую базу предприятия в соответствии с спецификой его деятельности.

На обучающихся, принятых на предприятиях, в учреждениях или организациях на должности и проходящих практику, распространяется Трудовой кодекс Российской Федерации, и они подлежат государственному социальному страхованию наравне со всеми работниками.

На обучающихся, не зачисленных на рабочие места, распространяются правила труда и режим рабочего дня, действующие на предприятии, в учреждении или организации.

Во время прохождения практики обучающийся может использовать материально-техническую базу Самарского ГАУ.

№ п./п.	Наименование оборудованных учебных кабинетов, лабораторий	Перечень оборудования и технических средств обучения
1	Учебная аудитория для проведения занятий лекционного типа, занятий семинарского типа, курсового проектирования, групповых и индивидуальных консультаций, текущей и промежуточной аттестации ауд. 1311. <i>Самарская обл., г. Кинель, п.г.т. Усть-Кинельский, ул. Учебная, д. 1</i>	Аудитория оснащена специализированной учебной мебелью на 19 посадочных мест (столы, стулья, учебная доска, кафедра); лабораторным оборудованием (измерительные приборы); техническими средствами обучения (демонстрационное оборудование - TV LG); наглядными пособиями.
2	Учебная аудитория для проведения занятий лекционного типа, занятий семинарского типа, курсового проектирования, групповых и индивидуальных консультаций,	Аудитория оснащена специализированной учебной мебелью на 19 посадочных мест (столы, стулья, учебная доска, кафедра); лабораторным оборудованием (измерительные приборы); техническими

	текущей и промежуточной аттестации ауд. 1316.	средствами обучения (демонстрационное оборудование - TV LG); наглядными пособиями.
3	Помещение для самостоятельной работы ауд. 3310а (читальный зал). Самарская обл., г. Кинель, п.г.т. Усть-Кинельский, ул. Спортивная, д. 8А.	Помещение на 6 посадочных мест, укомплектованное специализированной мебелью (компьютерные столы, стулья) и оснащенное компьютерной техникой (6 рабочих станций), подключенной к сети «Интернет» и обеспечивающей доступ в электронную информационно-образовательную среду университета.

13 ФОНД ОЦЕНОЧНЫХ СРЕДСТВ

13.1 Перечень компетенций с указанием этапов их формирования в процессе освоения образовательной программы в рамках практики

Перечень общих компетенций

Код	Наименование общих компетенций
ОК – 01	Выбирать способы решения задач профессиональной деятельности, применительно к различным контекстам
ОК – 02	Использовать современные средства поиска, анализа и интерпретации информации, и информационные технологии для выполнения задач профессиональной деятельности
ОК – 07	Содействовать сохранению окружающей среды, ресурсосбережению, применять знания об изменении климата, принципы бережливого производства, эффективно действовать в чрезвычайных ситуациях
ОК – 09	Пользоваться профессиональной документацией на государственном и иностранном языке

Перечень профессиональных компетенций

Код	Наименование профессиональных компетенций
ПК – 2.1.	Составлять программы контроля развития растений в течение вегетации
ПК – 2.2.	Устанавливать календарные сроки проведения технологических операций на основе определения фенологических фаз развития растений
ПК – 2.3.	Применять качественные и количественные методы определения общего состояния посевов, полевой всхожести, густоты стояния, перезимовки озимых и многолетних культур
ПК – 2.8.	Производить анализ готовности сельскохозяйственных культур к уборке
ПК – 2.9.	Проводить анализ и обработку информации, полученной в ходе процесса развития растений с целью подготовки предложений по совершенствованию технологических процессов в растениеводстве

Основными этапами формирования указанных компетенций при проведении практики является последовательное прохождение содержательно связанных между собой разделов практики. Изучение каждого раздела предполагает овладение обучающимися необходимыми компетенциями. Результат аттестации обучающихся на различных этапах формирования компетенций показывает уровень освоения ими компетенций.

Этапы формирования компетенций в процессе производственной практики

Этапы	Наименование раздела (этапа) практики	Индекс контролируемой компетенции	Оценочные средства по этапам формирования компетенций		Способ контроля
			текущий контроль	промежуточная аттестация	
1	Подготовительный	ОК 1	Собеседование.		<i>устно</i>
2	Основной	ОК 01, ОК 02, ОК 07, ОК 09 ПК 2.1, ПК 2.2, ПК 2.3, ПК. 2.8, ПК 2.9	Собеседование. Проверка выполнения работы		<i>устно, письменный раздел в отчете</i>
3	Заключительный	ОК 01, ОК 02, ОК 07, ОК 09 ПК 2.1, ПК 2.2, ПК 2.3, ПК. 2.8, ПК 2.9	Оформление отчета и дневника, зачет	защита отчета; получение зачета	<i>письменно письменный раздел в отчете, устно</i>

13.2 Показатели и критерии оценивания компетенций на различных этапах их формирования. Шкала оценивания

Критерии определения сформированности компетенций на различных этапах их формирования

Критерии	Уровни сформированности компетенций			
	<i>ниже порогового</i>	<i>пороговый</i>	<i>достаточный</i>	<i>повышенный</i>
Компетенция не сформирована либо сформирована не в полном объеме. Уровень самостоятельности и практического навыка отсутствует	Компетенция сформирована. Демонстрируется недостаточный уровень самостоятельности практического навыка	Компетенция сформирована. Демонстрируется достаточный уровень самостоятельности устойчивого практического навыка	Компетенция сформирована. Демонстрируется высокий уровень самостоятельности, высокая адаптивность практического навыка	Компетенция сформирована. Демонстрируется высокий уровень самостоятельности, высокая адаптивность практического навыка

Поскольку практика призвана формировать сразу несколько компетенций, критерии оценки целесообразно формировать в два этапа.

1-й этап: определение критериев оценки отдельно по каждой формируемой компетенции. Сущность 1-го этапа состоит в определении критериев для оценивания отдельно взятой компетенции на основе продемонстрированного обучаемым уровня самостоятельности в применении полученных в ходе прохождения практики знаний, умений и навыков.

2-й этап: определение критериев для оценки уровня обученности по итогам практики на основе комплексного подхода к уровню сформированности всех компетенций, обязательных к формированию в процессе прохождения практики. Сущность 2-го этапа определения критерия оценки по практике заключена в определении подхода к оцениванию

на основе ранее полученных данных о сформированности каждой обязательной к выработке компетенции. В качестве основного критерия при оценке обучаемого является наличие сформированных у него компетенций по результатам проведения производственной практики.

Положительная оценка может выставляться и при не полной сформированности компетенций в ходе прохождения практики, если их формирование предполагается продолжить на более поздних этапах обучения, в ходе изучения других учебных дисциплин и прохождения других видов практик.

Показатели оценивания компетенций и шкала оценивания

1-й этап

Оценка «неудовлетворительно» или отсутствие сформированности компетенции	Оценка «удовлетворительно» (зачтено) или низкой уровень освоения компетенции	Оценка «хорошо» (зачтено) или повышенный уровень освоения компетенции	Оценка «отлично» (зачтено) или высокий уровень освоения компетенции
<p>Неспособность обучаемого самостоятельно продемонстрировать наличие знаний при решении заданий, которые были представлены преподавателем вместе с образцом их решения, отсутствие самостоятельности в применении умения к использованию методов освоения практики и неспособность самостоятельно проявить навык повторения решения поставленной задачи по стандартному образцу свидетельствуют об отсутствии сформированной компетенции. Отсутствие подтверждения наличия сформированности компетенции свидетельствует об отрицательных результатах освоения практики</p>	<p>Если обучаемый демонстрирует самостоятельность в применении знаний, умений и навыков к решению учебных заданий в полном соответствии с образцом, данным преподавателем, по заданиям, решение которых было показано преподавателем, следует считать, что компетенция сформирована, но ее уровень недостаточно высок. Поскольку выявлено наличие сформированной компетенции, ее следует оценивать положительно, но на низком уровне</p>	<p>Способность обучающегося продемонстрировать самостоятельное применение знаний, умений и навыков при решении заданий, аналогичных тем, которые представлял преподаватель при потенциальном формировании компетенции, подтверждает наличие сформированной компетенции, причем на более высоком уровне. Наличие сформированной компетенции на повышенном уровне самостоятельности со стороны обучаемого при ее практической демонстрации в ходе решения аналогичных заданий следует оценивать как положительное и устойчиво закрепленное в практическом навыке</p>	<p>Обучаемый демонстрирует способность к полной самостоятельности (допускаются консультации с преподавателем по сопутствующим вопросам) в выборе способа решения неизвестных или нестандартных заданий в рамках практики с использованием знаний, умений и навыков, полученных в ходе освоения учебных дисциплин и практик, следует считать компетенцию сформированной на высоком уровне. Присутствие сформированной компетенции на высоком уровне, способность к ее дальнейшему саморазвитию и высокой адаптивности практического применения к изменяющимся условиям профессиональной задачи</p>

2-й этап

Оценка «неудовлетворительно» (не зачтено) или отсутствие сформированности компетенции	Оценка «удовлетворительно» (зачтено) или низкой уровень освоения компетенции	Оценка «хорошо» (зачтено) или повышенный уровень освоения компетенции	Оценка «отлично» (зачтено) или высокий уровень освоения компетенции
<p>Уровень освоения программы практики, при котором у обучаемого не сформировано более 50% компетенций. Если же практика выступает в качестве итогового этапа формирования компетенций оценка «неудовлетворительно» должна быть выставлена при отсутствии сформированности хотя бы одной компетенции</p>	<p>При наличии более 50% сформированных компетенций по практике, имеющим возможность до-формирования компетенций на последующих этапах обучения. Для практик итогового формирования компетенций естественно выставлять оценку «удовлетворительно», если сформированы более 60% компетенций</p>	<p>Для определения уровня освоения промежуточной практики на оценку «хорошо» обучающийся должен продемонстрировать наличие 80% сформированных компетенций, из которых не менее 1/3 оценены отметкой «хорошо». Оценивание итоговой практики на «хорошо» обуславливается наличием у обучаемого всех сформированных компетенций, причем не менее 60% компетенций должны быть сформированы на повышенном уровне, то есть с оценкой «хорошо».</p>	<p>Оценка «отлично» по практике с промежуточным освоением компетенций, может быть выставлена при 100% подтверждении наличия компетенций, либо при 90% сформированных компетенций, из которых не менее 2/3 оценены отметкой «хорошо». В случае оценивания уровня освоения практики с итоговым формированием компетенций оценка «отлично» может быть выставлена при подтверждении 100% наличия сформированной компетенции у обучаемого, выполнены требования к получению оценки «хорошо» и освоены на «отлично» не менее 50% компетенций</p>

13.3 Типовые контрольные задания или иные материалы, необходимые для оценки результатов освоения образовательной программы в рамках практики

Проверяемые компетенции Перечень общих компетенций

Код	Наименование общих компетенций
ОК – 01	Выбирать способы решения задач профессиональной деятельности, применительно к различным контекстам
ОК – 02	Использовать современные средства поиска, анализа и интерпретации информации, и информационные технологии для выполнения задач профессиональной деятельности
ОК – 07	Содействовать сохранению окружающей среды, ресурсосбережению, применять знания об изменении климата, принципы бережливого производства, эффективно действовать в чрезвычайных ситуациях
ОК – 09	Пользоваться профессиональной документацией на государственном и иностранном языке

Перечень профессиональных компетенций

Код	Наименование профессиональных компетенций
ПК – 2.1.	Составлять программы контроля развития растений в течение вегетации
ПК – 2.2.	Устанавливать календарные сроки проведения технологических операций на основе определения фенологических фаз развития растений
ПК – 2.3.	Применять качественные и количественные методы определения общего состояния посевов, полевой всхожести, густоты стояния, перезимовки озимых и многолетних культур
ПК – 2.8.	Производить анализ готовности сельскохозяйственных культур к уборке
ПК – 2.9.	Проводить анализ и обработку информации, полученной в ходе процесса развития растений с целью подготовки предложений по совершенствованию технологических процессов в растениеводстве

Индивидуальные задания

1. Собрать необходимый материал для прохождения практики.
2. Изучить и описать организационно-экономическую характеристику предприятия (месторасположение, природные условия, состав земельных угодий и их агрохимическая характеристика).
3. Проанализировать состояния отраслей предприятия (полеводства, кормопроизводства, животноводства, овощеводства, садоводства и т.д.).
4. Изучить обеспеченность персонала спецодеждой и средствами гигиены. Вредные условия предприятия и меры защиты. Соблюдение мер безопасности.

Критерии оценки выполнения индивидуального задания:

- «зачтено» выставляется обучающему, если он твердо знает материал, умеет применять современные методы научных исследований в агрономии согласно утвержденным планам и методикам, умеет решать стандартные задачи профессиональной деятельности на основе информационной и библиографической культуры с применением информационно-коммуникационных технологий и с учетом основных требований информационной безопасности, демонстрирует сформированность необходимых компетенций.

- «не зачтено» выставляется, если обучающийся не знает материал, не может применять современные методы научных исследований в агрономии согласно

утвержденным планам и методикам, а также демонстрирует отсутствие сформированности одной или всех необходимых компетенций.

13.3.2 Порядок подготовки отчета по практике

Проверяемые компетенции Перечень общих компетенций

Код	Наименование общих компетенций
ОК – 01	Выбирать способы решения задач профессиональной деятельности, применительно к различным контекстам
ОК – 02	Использовать современные средства поиска, анализа и интерпретации информации, и информационные технологии для выполнения задач профессиональной деятельности
ОК – 07	Содействовать сохранению окружающей среды, ресурсосбережению, применять знания об изменении климата, принципы бережливого производства, эффективно действовать в чрезвычайных ситуациях
ОК – 09	Пользоваться профессиональной документацией на государственном и иностранном языке

Перечень профессиональных компетенций

Код	Наименование профессиональных компетенций
ПК – 2.1.	Составлять программы контроля развития растений в течение вегетации
ПК – 2.2.	Устанавливать календарные сроки проведения технологических операций на основе определения фенологических фаз развития растений
ПК – 2.3.	Применять качественные и количественные методы определения общего состояния посевов, полевой всхожести, густоты стояния, перезимовки озимых и многолетних культур
ПК – 2.8.	Производить анализ готовности сельскохозяйственных культур к уборке
ПК – 2.9.	Проводить анализ и обработку информации, полученной в ходе процесса развития растений с целью подготовки предложений по совершенствованию технологических процессов в растениеводстве

По итогам производственной практики обучающимся составляется письменный отчет. Цель отчета – показать наличие сформированных у обучающегося компетенций по результатам проведения практики.

Отчет должен быть набран на компьютере, грамотно оформлен, сброшюрован в папку, подписан обучающимся, сдан для регистрации на кафедру «Растениеводство и земледелие».

Требования к оформлению листов текстовой части. Текстовая часть отчета выполняется на листах формата А4 (210 x 297 мм) без рамки, соблюдением следующих размеров полей: левое – 30 мм, правое – 10 мм, верхнее – 20 мм, нижнее – 20 мм.

Страницы текста подлежат обязательной нумерации, которая проводится арабскими цифрами с соблюдением сквозной нумерации по всему тексту. Номер страницы проставляют по центру без точки в конце.

Первой страницей считается титульный лист, но номер страницы на нем не проставляется.

При выполнении текстовой части работы на компьютере тип шрифта: *Times New Roman*. Шрифт основного текста: обычный, размер 14 пт. Межстрочный интервал: полуторный.

Выполненный отчет об учебной практике должен содержать:

- титульный лист (приложение 1);
- основные разделы отчета;
- список использованных источников;

– приложения.

Во введении следует обобщить собранные материалы и раскрыть основные вопросы и направления, которыми занимался обучающийся при прохождении практики, основной части и заключения.

Основная часть включает в себя общую характеристику предприятия. Анализ состояния отраслей предприятия. Анализ применяемых технологий возделывания полевых культур в хозяйстве. Состояние охраны труда и природы в хозяйстве или предприятии.

Список использованной литературы: следует указать все источники, которые были использованы при проведении технологической практики и подготовке отчета.

В течение проведения технологической практики обучающийся обязан вести дневник, который является частью отчета о производственной практике и используется при его написании. Записи в дневнике должны быть ежедневными.

В дневнике необходимо отразить кратко виды работ, выполненные обучающимся (сбор материала, проведения исследования и т.д.), а также встретившиеся в работе затруднения, их характер, какие меры были приняты для их устранения, отменить недостатки в теоретической подготовке.

Дневники периодически проверяются руководителем практики, в нем делаются отметки по его ведению, качеству выполняемой обучающимся работы.

Дневник должен быть подписан обучающимся и руководителем практики от академии.

Дневник прикладывается к отчету по практике.

Шкала оценивания отчета по практике

№ п./п.	Шкала оценивания	Критерии оценивания
1.	Отлично	<ul style="list-style-type: none">– соответствие содержания отчета программе прохождения практики – отчет собран в полном объеме;– структурированность (четкость, нумерация страниц, подробное оглавление отчета);– оформление отчета в строгом соответствии с предъявляемыми требованиями;– не нарушены сроки сдачи отчета.
2.	Хорошо	<ul style="list-style-type: none">– соответствие содержания отчета программе прохождения практики – отчет собран в полном объеме;– не везде прослеживается структурированность (четкость, нумерация страниц, подробное оглавление отчета);– оформление отчета с небольшими отклонениями от предъявляемых требований;– не нарушены сроки сдачи отчета.
3.	Удовлетворительно	<ul style="list-style-type: none">– соответствие содержания отчета программе прохождения практики - отчет собран в полном объеме;– не везде прослеживается структурированность (четкость, нумерация страниц, подробное оглавление отчета);– в оформлении отчета прослеживается небрежность;– индивидуальное задание раскрыто не полностью;– нарушены сроки сдачи отчета.
4.	Неудовлетворительно	<ul style="list-style-type: none">– соответствие содержания отчета программе прохождения практики – отчет собран не в полном объеме;– нарушена структурированность (четкость,

- нумерация страниц, подробное оглавление отчета);
- в оформлении отчета прослеживается небрежность;
- индивидуальное задание не раскрыто;
- нарушены сроки сдачи отчета.

13.3.3 Итоговый контроль по практике

Итоговой формой контроля знаний, умений и навыков по производственной практике является зачет с оценкой. Зачет по практике служит для оценки сформированности общих и профессиональных компетенций по производственной практике и призван выявить уровень, прочность и систематичность полученных им теоретических и практических знаний, приобретения навыков самостоятельной работы, развития творческого мышления, умение синтезировать полученные знания и применять их в решении практических задач.

Завершающим этапом практики является защита подготовленного обучающимся отчета.

Вопросы предполагают контроль общих методических знаний и умений, способность обучающихся проиллюстрировать их примерами, индивидуальными материалами, составленными обучающимися в течение практики.

Проверяемые компетенции

Перечень общих компетенций

Код	Наименование общих компетенций
ОК – 01	Выбирать способы решения задач профессиональной деятельности, применительно к различным контекстам
ОК – 02	Использовать современные средства поиска, анализа и интерпретации информации, и информационные технологии для выполнения задач профессиональной деятельности
ОК – 07	Содействовать сохранению окружающей среды, ресурсосбережению, применять знания об изменении климата, принципы бережливого производства, эффективно действовать в чрезвычайных ситуациях
ОК – 09	Пользоваться профессиональной документацией на государственном и иностранном языке

Перечень профессиональных компетенций

Код	Наименование профессиональных компетенций
ПК – 2.1.	Составлять программы контроля развития растений в течение вегетации
ПК – 2.2.	Устанавливать календарные сроки проведения технологических операций на основе определения фенологических фаз развития растений
ПК – 2.3.	Применять качественные и количественные методы определения общего состояния посевов, полевой всхожести, густоты состояния, перезимовки озимых и многолетних культур
ПК – 2.8.	Производить анализ готовности сельскохозяйственных культур к уборке
ПК – 2.9.	Проводить анализ и обработку информации, полученной в ходе процесса развития растений с целью подготовки предложений по совершенствованию технологических процессов в растениеводстве

Вопросы для проведения зачета

1. Обоснуйте подбор сортов сельскохозяйственных культур для конкретных условий региона и уровня интенсификации земледелия.
2. Как готовятся семена к посеву?
3. Какие были изучены источники информации?

4. Как используется агрометеорологическая информация при производстве растениеводческой продукции.
5. Какие способы и технологии внесения удобрений под сельскохозяйственные культуры вы знаете?
6. Обоснуйте систему севооборотов и землеустройства сельскохозяйственной организации
7. В чем заключается уход за растениями?
8. Методы учета урожая.
9. Характеристика почв, преобладающих в хозяйстве.
10. В чем заключается послеуборочная обработка и хранение продукции.
11. Реализация продукции растениеводства.
12. Методы и технологии приготовления кормов для животных.
13. Научные основы современных систем земледелия и методы их проектирования.
14. Принципы организации и планирования производства продукции полеводства.
15. Способы первичной переработки продукции полеводства.
16. Методы поверхностного и корневого улучшения естественных кормовых угодий.
17. Способы размещения севооборотов в пределах землепользования хозяйства.
18. Современные технологии возделывания полевых культур и воспроизводства плодородия почвы.

Критерии и шкала оценивания производственной практики

- ниже порогового («оценка «неудовлетворительно» («не зачтено»))
- пороговый («оценка «удовлетворительно» («зачтено»))
- стандартный (оценка «хорошо» («зачтено»))
- эталонный (оценка «отлично» («зачтено»)).

Критерий	В рамках формируемых компетенций обучающийся демонстрирует:
<i>ниже порогового</i>	<i>неспособность самостоятельно использовать знания при решении заданий.</i> Ставится обучающемуся, который не выполнил программу практики. Отсутствие подтверждения наличия сформированности компетенции по производственной практике.
<i>пороговый</i>	<i>знание и понимание теоретических вопросов с незначительными пробелами; несформированность некоторых практических умений, низкое качество выполнения индивидуальных заданий (не выполнены); низкий уровень мотивации учения.</i> Ставится обучающемуся, который выполнил программу производственной практики, но не проявил глубоких знаний теории и умения применять ее на практике, допускал ошибки в планировании и проведении работы. Выявлено наличие сформированных компетенций по производственной практике, но на низком уровне
<i>стандартный</i>	<i>полное знание и понимание теоретического материала, без пробелов; недостаточную сформированность некоторых практических умений; достаточное качество выполнения учебных заданий, некоторые виды заданий выполнены с ошибками; средний уровень мотивации учения.</i> Ставится обучающемуся, который полностью выполнил намеченную на период производственной практики программу работы, обнаружил умение определять основные задачи и способы их решения, проявлял инициативу в работе, но не смог вести творческий поиск или не проявил потребности в творческом росте. Выявлено наличие у обучаемого всех сформированных компетенций по производственной практике на стандартном уровне.

эталонный	<p><i>полное знание и понимание теоретического материала, без пробелов; сформированность необходимых практических умений, высокое качество выполнения учебных заданий; высокий уровень мотивации учения.</i></p> <p>Ставится обучающемуся, который выполнил в срок и на высоком уровне весь намеченный объем работы, предусмотренной программой производственной практики, обнаружил умение определять и оптимально осуществлять основные поставленные задачи, способы и результаты их решения, проявлял в работе самостоятельность, творческий подход, такт, культуру.</p> <p>Выявлено наличие у обучаемого всех сформированных компетенций по производственной практике. При этом более 50% компетенций сформированы на эталонном уровне.</p>
------------------	---

Зачет с оценкой **«отлично»** - при устном ответе на вопросы, по результатам прохождения практики, обучающийся продемонстрировал умение излагать материал в логической последовательности, систематично, аргументировано, грамотным языком. Письменный отчет о прохождении практики составлен в соответствии с установленными требованиями. Обучающийся продемонстрировал в ходе практики высокий уровень обладания всеми, предусмотренными требованиями к результатам практики, сформированности компетенций; проявил самостоятельность, творческий подход и высокий уровень подготовки по вопросам профессиональной деятельности, организации работы коллектива, самоорганизации.

Зачет с оценкой **«хорошо»** - письменный отчет о прохождении практики составлен в соответствии с установленными требованиями, но с незначительными недочетами, дневник практики составлен в соответствии с предъявляемыми требованиями, но с незначительными недочетами, содержит ежедневные сведения о действиях, выполняемых обучающимся практикантом. Оценка «хорошо» предполагает при устном отчете обучающегося по результатам прохождения практики ответы на вопросы преподавателя, с незначительными недочетами, которые не исключают сформированность у обучающегося соответствующих компетенций, а также умение излагать материал в основном в логической последовательности, систематично, аргументировано, грамотным языком.

Зачет с оценкой **«удовлетворительно»** - отчет составлен с недочетами, дневник практики составлен в основном в соответствии с предъявляемыми требованиями, но с недочетами, содержит ежедневные сведения о действиях, выполняемых обучающимся практикантом. Оценка «удовлетворительно» предполагает при устном отчете обучающегося по результатам прохождения практики ответы на вопросы преподавателя, с недочетами, которые не исключают сформированность у обучающегося соответствующих компетенций на необходимом уровне, а также умение излагать материал в основном в логической последовательности, систематично, аргументировано, грамотным языком.

Зачет с оценкой **«неудовлетворительно»** - письменный отчет не соответствует установленным требованиям, дневник практики составлен не в соответствии с предъявляемыми требованиями, не содержит ежедневных сведений о действиях, выполняемых обучающимся практикантом. Оценка «неудовлетворительно» предполагает, что при устном отчете обучающегося по результатам прохождения практики не даны ответы на вопросы комиссии, а также обучающимся не продемонстрировано умение излагать материал в логической последовательности, систематично, аргументировано, грамотным языком.

13.4 Методические материалы, определяющие процедуры оценивания знаний, умений, навыков и (или) опыта деятельности, характеризующие этапы формирования компетенций

Оценка знаний, умений, навыков, характеризующая этапы формирования компетенций по производственной практике, проводится в форме текущей и промежуточной аттестации.

Сформированность компетенций при контроле текущей успеваемости осуществляется при проверке знаний, умений и навыков обучающихся, при собеседовании и по результатам отчета обучающихся в ходе индивидуальной консультации преподавателя.

Промежуточная аттестация по производственной практике проводится с целью выявления соответствия уровня теоретических знаний, практических умений и навыков, характеризующих сформированность общепрофессиональных и профессиональных компетенций по практике требованиям ФГОС СПО по специальности 35.02.05 Агротехника. Промежуточная аттестация по производственной практике проводится в форме зачета с оценкой.

Краткая характеристика процедуры реализации текущего контроля и промежуточной аттестации по практике для оценки компетенций обучающихся представлена в таблице:

№ п/п	Наименование оценочного средства	Краткая характеристика процедуры оценивания компетенций	Представление оценочного средства в фонде
1	Индивидуальное задание	Конечный продукт, получаемый в результате планирования и выполнения комплекса учебных и исследовательских заданий. Позволяет оценить умения обучающихся самостоятельно конструировать свои знания в процессе решения практических задач и проблем, ориентироваться в информационном пространстве и уровень сформированности аналитических, исследовательских навыков, навыков практического и творческого мышления. При выставлении оценок учитывается уровень приобретенных компетенций	<i>Темы индивидуальных заданий</i>
2	Отчет	Средство контроля проведения производственной практики, в котором представляются результаты выполнения задания по практике. При оценивании отчета учитывается уровень сформированности компетенций	<i>Порядок подготовки и защиты отчета по практике; индивидуальные задания по практике.</i>
3	Зачет с оценкой	Средство контроля усвоения программы практики, организованное в виде собеседования преподавателя с обучающимися. При выставлении оценок учитывается уровень приобретенных компетенций обучающегося. Компонент «знать» оценивается теоретическими вопросами по содержанию практики, компоненты «уметь» и «владеть» - практико-ориентированными заданиями.	<i>Комплект вопросов к зачету с оценкой</i>

Зачет проводится после завершения прохождения практики. Форма проведения зачета – устный зачет с представлением отчета, содержащего результаты выполненных индивидуальных заданий. Критериями оценивания прохождения практики являются оценки «неудовлетворительно», «удовлетворительно», «хорошо» и «отлично».


Оценка складывается из интегрированной оценки, включающей в себя оценки содержания отчета, оценки за выполнение индивидуального задания и оценку результатов собеседования (защита отчета по практике).

Общий итог защиты отчета по производственной практике по получению профессиональных умений и опыта профессиональной деятельности выставляется в протоколе защиты отчета, на титульном листе, в экзаменационной ведомости и зачетной книжке обучающегося.


14 ПЕРЕЧЕНЬ ИНФОРМАЦИОННЫХ ТЕХНОЛОГИЙ, ИСПОЛЬЗУЕМЫХ ПРИ ПРОВЕДЕНИИ ПРАКТИКИ, ВКЛЮЧАЯ ПЕРЕЧЕНЬ ПРОГРАММНОГО ОБЕСПЕЧЕНИЯ И ИНФОРМАЦИОННЫХ СПРАВОЧНЫХ СИСТЕМ


- 14.1 Microsoft Windows 7 Профессиональная 6.1.7601 Service Pack 1;
- 14.2 Microsoft Windows SL 8.1 RU AE OLP NL;
- 14.3 Microsoft Office Standard 2010;
- 14.4 Microsoft Office стандартный 2013;
- 14.5 Kaspersky Endpoint Security для бизнеса – стандартный Russian Edition;
- 14.6 WinRAR:3.x: Standard License – educational – EXT;
- 14.7 7 zip (свободный доступ);
- 14.8 Справочная правовая система «Консультант Плюс» [Электронный ресурс]. – Режим доступа: <http://www.consultant.ru>. – Загл. с экрана;
- 14.9 Информационно-правовой портал «Гарант.ру» [Электронный ресурс]. – Режим доступа: <http://www.garant.ru/>. – Загл. с экрана.

Программа учебной практики разработана на основе Федерального государственного образовательного стандарта среднего профессионального образования по специальности 35.02.05 Агрономия.

Разработчик:
Заведующий кафедрой
«Сельскохозяйственные машины и механизация животноводства»,
канд. техн. наук, доцент
Сергей Владимирович Денисов 

СОГЛАСОВАНО

Руководитель ОПОП СПО
ассистент Екатерина Олеговна Трофимова 

И.о. начальника УМУ
Марина Викторовна Борисова 

Министерство сельского хозяйства Российской Федерации
Федеральное государственное бюджетное образовательное учреждение
высшего образования
«Самарский государственный аграрный университет»



ПРОГРАММА ПРОИЗВОДСТВЕННОЙ ПРАКТИКИ

ПМ.03 Профессиональный модуль «Выполнение работ по одной или нескольким профессиям рабочих, должностям служащих»

ПП.03.01 Производственная практика

Специальность: 35.02.05 Агрономия

Уровень подготовки: базовый

Квалификация: агроном

Форма обучения: очная

Кинель 2023

1 ЦЕЛЬ ПРАКТИКИ

Целью производственной практики является овладение видом деятельности - выполнение работ по одной или нескольким профессиям рабочих, должностям служащих (18103 Садовник)

2 ЗАДАЧИ ПРАКТИКИ

С целью овладения указанным видом деятельности и соответствующими профессиональными компетенциями обучающийся в ходе освоения программы производственного обучения должен:

знать:

- ботаническое разнообразие и особенности основных цветочно-декоративных культур;
- сроки, способы и нормы посева семян и высадки рассады;
- температурные режимы в теплицах, парниках, оранжереях;
- способы посадки и пересадки растений;
- способы обработки почвы и подготовки ее к посеву и посадке;
- способы, виды, сроки и нормы орошения;
- технологии ухода за однолетними и многолетними цветочно-декоративными культурами;
- методы борьбы с вредными организмами растений;
- требования охраны труда при выполнении сельскохозяйственных работ.

уметь:

- обрабатывать почву и выполнять подготовительные работы для посадки растений;
- заготавливать семена, черенки и иные части растений для размножения вегетативным и генеративным способами;
- проводить посев семян цветочных культур в открытом и защищенном грунте;
- проводить пикировку всходов;
- высаживать черенки, луковицы, отводки и иные части растений для вегетативного размножения в открытом и защищенном грунте;
- выполнять перевалку и пересадку горшечных растений;
- высаживать растения в открытый грунт;
- проводить прополку, окучивание и полив растений;
- пользоваться ручными, электрическими и бензиновыми инструментами для ухода за цветочно-декоративными культурами.

иметь практический опыт в:

- генеративного размножения цветочно-декоративных растений;
- вегетативного размножения цветочно-декоративных растений;
- установления сроков и норм посева и посадки цветочно-декоративных культур в открытом и защищенном грунте;
- выращивания однолетних цветочных культур;
- выращивания многолетних цветочных и декоративных культур;
- определение и устранение недостатка микроэлементов у горшечных растений;
- обработки цветочно-декоративных культур от болезней, вредителей и сорняков;
- выполнения агротехнических работ в защищенном грунте.

3 МЕСТО ПРАКТИКИ В СТРУКТУРЕ ОПОП СПО

Производственная практика проводится, в соответствии с утвержденным учебным планом, после прохождения междисциплинарных курсов (МДК) в рамках профессионального модуля ПМ.03 «Выполнение работ по одной или нескольким профессиям рабочих, должностям служащих (18103 Садовник)».

Прохождению производственной практики должно предшествовать изучение дисциплин из общего гуманитарного и социально-экономического, математического и естественнонаучного циклов, общепрофессионального цикла, таких как: «Математика», «Информатика», «Биология», «Химия», «Ботаника и физиология растений», междисциплинарных курсов «Основы садоводства и ландшафтного дизайна».

Знания, умения и практические навыки, полученные при прохождении данной практики, необходимы для успешного освоения профессионального модуля ПМ.03, прохождения производственной и преддипломной практики, подготовки выпускной квалификационной работы.

4 ФОРМЫ И СПОСОБ ПРОВЕДЕНИЯ ПРАКТИКИ

Производственной практика проводится в соответствии с учебным планом по специальности: 35.02.05 Агрономия.

Способы проведения производственной практики:

- стационарная;
- выездная.

5 МЕСТО И ВРЕМЯ ПРОВЕДЕНИЯ ПРАКТИКИ

Производственная практика проводится в организациях в специально оборудованных помещениях на основе договоров между организацией и образовательным учреждением.

Производственная практика проводится в соответствии с графиком учебного процесса на учебный год и учебным планом. Практика проводится на 3 курсе, в 6 семестре. Производственная практика проводится концентрировано.

6 КОМПЕТЕНЦИИ ОБУЧАЮЩЕГОСЯ, ФОРМИРУЕМЫЕ В РЕЗУЛЬТАТЕ ПРОХОЖДЕНИЯ ПРАКТИКИ

Результатом прохождения учебной практики профессионального модуля является овладение обучающимися видом профессиональной деятельности: «**выполнения работ по одной или нескольким профессиям рабочих, должностям служащих (18103 Садовник)**», в том числе профессиональными (ПК) и общими (ОК) компетенциями:

Код	Наименование результата обучения
ОК-1	Выбирать способы решения задач профессиональной деятельности, применительно к различным контекстам
ОК-2	Использовать современные средства поиска, анализа и интерпретации информации, и информационные технологии для выполнения задач профессиональной деятельности
ОК-7	Содействовать сохранению окружающей среды, ресурсосбережению, применять знания об изменении климата, принципы бережливого производства, эффективно действовать в чрезвычайных ситуациях
ОК-9	Пользоваться профессиональной документацией на государственном и иностранном языке
ПК 2.1	Составлять программы контроля развития растений в течение вегетации
ПК 2.2	Устанавливать календарные сроки проведения технологических операций на основе определения фенологических фаз развития растений
ПК 2.3	Применять качественные и количественные методы определения общего состояния посевов, полевой всхожести, густоты стояния, перезимовки озимых и многолетних культур

7 СТРУКТУРА И СОДЕРЖАНИЕ ПРОИЗВОДСТВЕННОЙ ПРАКТИКИ

№ п/п	Разделы (этапы) практики	Кол-во часов/ неделя	Виды производственных работ
1	Подготовительный	6	Общее инструктивно-методическое собрание с целью информирования студентов о всех действующих в Университете правилах организации практики, приказе ректора на предстоящий период и особенностях проведения практики. Знакомство каждого студента с его предстоящим рабочим местом и обеспечение прохождения всех обусловленных законодательством инструктажей по безопасности. Оформление индивидуального задания на практику.
2	Основной	96	Посадка многолетних растений на постоянное место в открытом грунте. Уход за кустарниковыми растениями. Уход за древесными растениями. Уход за однолетними цветочно-декоративными культурами. Создание и эксплуатация газонного покрытия.
3	Заключительный	6	Подготовка и прохождение промежуточной аттестации
Итого:		108/3	

8 УЧЕБНО-ИССЛЕДОВАТЕЛЬСКИЕ И НАУЧНО-ПРОИЗВОДСТВЕННЫЕ ТЕХНОЛОГИИ, ИСПОЛЬЗУЕМЫЕ НА ПРАКТИКЕ

В процессе прохождения практики должны применяться образовательные, научно-исследовательские и научно-производственные технологии.

Образовательные технологии при прохождении практики включают в себя: инструктаж по технике безопасности; экскурсию по месту прохождения практики; первичный инструктаж на рабочем месте; наглядно-информационные технологии (материалы выставок, стенды, плакаты, альбомы и др.); использование библиотечного фонда; организационно-информационные технологии (присутствие на собраниях, совещаниях, «планерках», нарядах и т.п.); вербально-коммуникационные технологии (интервью, беседы с руководителями, специалистами, работниками массовых профессий предприятия (учреждения, жителями населенных пунктов); наставничество (работа в период практики в качестве ученика опытного специалиста); информационно-консультационные технологии (консультации ведущих специалистов); информационно-коммуникационные технологии (информация из Интернет, e-mail и т.п.); информационные материалы радио и телевидения; аудио- и видеоматериалы; работу в библиотеке (уточнение содержания учебных и научных проблем, профессиональных и научных терминов, экономических и статистических показателей); изучение содержания государственных стандартов по оформлению отчетов о научно-исследовательской работе и т.п.

Научно-производственные технологии при прохождении практики могут включать в себя: инновационные технологии, используемые в организации, изучаемые и анализируемые студентами в ходе практики; эффективные традиционные технологии; консультации ведущих специалистов по использованию научно-технических достижений.

Учебно-исследовательские технологии при прохождении практики могут включать в себя: определение объекта и предмета исследования, постановку исследовательской

задачи; разработку инструментария исследования; наблюдения, измерения, фиксация результатов; сбор, обработка, анализ и предварительную систематизацию фактического и литературного материала; использование информационно-аналитических компьютерных программ и технологий; прогноз развития ситуации (функционирования объекта исследования); использование информационно-аналитических и проектных компьютерных программ и технологий; систематизация фактического и литературного материала; обобщение полученных результатов; формулирование выводов и предложений по общей части программы практики; экспертизу результатов практики (предоставление материалов дневника и отчета о практике; оформление отчета о практике).

9 УЧЕБНО-МЕТОДИЧЕСКОЕ ОБЕСПЕЧЕНИЕ САМОСТОЯТЕЛЬНОЙ РАБОТЫ ОБУЧАЮЩЕГОСЯ НА ПРАКТИКЕ

Учебно-методическим обеспечением самостоятельной работы студентов на производственной практике являются:

1. Учебная литература по освоенным ранее профильным дисциплинам;
2. Методические разработки для студентов, определяющие порядок прохождения и содержание учебной практики;

Реализация ОПОП в части проведения учебной практики обеспечивается доступом каждого студента к базам данных и библиотечным фондам, сформированного по полному перечню основной образовательной программы. Во время самостоятельной подготовки студенты обеспечены доступом к сети Интернет. Самостоятельная работа студентов во время прохождения практики включает работу с научной, учебной и методической литературой, с конспектами лекций, работой в ЭБС. Для самостоятельной работы представляется компьютер с доступом в Интернет, к электронной библиотеке вуза.

Руководитель учебной практики в период прохождения практики:

- оказывает студентам помощь в подборе учебно-методической литературы по направлению практики;
- консультирует по вопросам использования статистических материалов, нормативно-законодательных источников;
- помогает в подборе необходимых периодических изданий;
- оказывает методическую помощь по вопросам сбора информационного материала на месте базы практики;
- оказывает помощь в классификации и систематизации собранной информации.

При прохождении практики студент должен:

- явиться на практику в срок, установленной учебным планом;
- добросовестно и качественно выполнять задания, предусмотренные программой практики;
- выполнять правила внутреннего распорядка организации;
- систематически вести записи по работе, содержание и результаты выполнения заданий;

10 ФОРМЫ ОТЧЕТНОСТИ ПО ПРАКТИКЕ

По итогам производственной практики по специальности проводится промежуточная аттестация в форме дифференцированного зачета. Промежуточная аттестация проводится после окончания прохождения производственной практики, при защите дневника, отчета.

Схема написания отчёта

Отчёт по производственной практике составляется по следующей схеме:

1. Введение
2. Краткая характеристика учреждения (предприятия АПК, хозяйства)

3. Основная часть.
4. Заключение.
5. Приложения, иллюстрационный материал.
6. Список литературы.

Во введении указывается, где студент проходил практику, в течение какого периода. На каких должностях работал и сколько времени (если был зачислен на штатную должность, то указать на какую), кто руководил практикой, в течение, какого периода проходил практику на разных видах работ.

В краткой характеристике предприятия (организации, учреждения) указывается место его расположения, основные экономические показатели деятельности предприятия.

В разделе «Основная часть» студент описывает:

- состояние материально-технического обеспечения практики;
- выполнение индивидуального задания (заданий) при наличии.

Отчёт должен быть иллюстрирован фотографиями, схемами, графиками, диаграммами, таблицами и т.д., раскрывающими работу практиканта.

В заключении студент отмечает общее впечатление о практике, в какой мере прохождение практики помогло закрепить полученные теоретические знания. Какие умения и навыки хорошо отработаны, какие не отработаны или недостаточно отработаны и по какой причине.

Отчёт должен заканчиваться заключением руководителя практики от организации о выполнении программы практики и оценками по приобретённым навыкам и умениям.

Отчёт с дневником должен быть представлен на кафедру сразу же по окончании срока прохождения производственной практики.

Основное требование к отчёту - наличие анализа работы, проделанной за время практики согласно программы практики.

УКАЗАНИЯ ПО ВЕДЕНИЮ ДНЕВНИКА

1. Студенты в период прохождения производственной практики в обязательном порядке ведут дневник.
2. Дневник ведется в хронологическом порядке, начиная с первого дня практики.
3. В дневнике студенты ведут ежедневные записи о проделанной работе на том или ином участке в соответствии с рабочей программой практики.
4. В дневнике записываются события, факты, происшедшие в данный день.
5. Особое внимание обращается студентами на описание содержания работ, где требуется профессиональный анализ, на вскрытие недостатков, и меры, намеченные по их устранению.
6. При повторном выполнении однотипных работ можно ограничиться кратким их описанием.
7. В дневниках описывается работа, выполненная лично самим студентом.
8. Раз в неделю руководитель практики проверяет дневники студентов и указывает на недостатки и порядок их устранения.

11 УЧЕБНО-МЕТОДИЧЕСКОЕ И ИНФОРМАЦИОННОЕ ОБЕСПЕЧЕНИЕ ПРАКТИКИ

Основная литература:

1. Борисова, И.Г. Ландшафтное проектирование : учебное пособие / И.Г. Борисова .— Благовещенск : Амурский государственный университет, 2011 – 299с. [Электронный ресурс] – Режим доступа: <http://rucont.ru/efd/137234>
2. Бурганская, Т. М. Основы декоративного садоводства. Часть 1. Цветоводство : учебное пособие / Т. М. Бурганская. — Минск : Вышэйшая школа, 2012. — 367 с. — ISBN 978-985-06-2188-7. — Текст : электронный // Электронный ресурс цифровой образователь-

- ной среды СПО PROFобразование : [сайт]. — URL: <https://profspo.ru/books/20241> (дата обращения: 03.09.2020). — Режим доступа: для авторизир. пользователей
3. Кривко, Н. П. Обрезка и формирование кроны плодовых деревьев : учебное пособие / Н. П. Кривко, С. В. Майборodin. — Персиановский : Донской ГАУ, 2020. — 61 с. ЭБС « ЛАНЬ »

Дополнительная литература

1. Атрощенко, Г.П. Плодовые деревья и кустарники для ландшафта : учебное пособие / Г.П. Атрощенко, Г.В. Щербакова. — Санкт-Петербург : Лань, 2013. — 288 с. — [Электронный ресурс] – Режим доступа: <https://e.lanbook.com/book/38836>
2. Ландшафтное проектирование : методические указания [Электронный ресурс] / Редин Д.В. — Кинель : РИО СамГАУ, 2019 .— 59 с. — Режим доступа: <https://rucont.ru/efd/705162>
3. Минин, А. Н. Питомниководство садовых культур : учебное пособие / А. Н. Минин, Д. В. Редин. — Самара : СамГАУ, 2018. — 244 с. ЭБС « ЛАНЬ» <https://e.lanbook.com/book/113427>
4. Попова О.С. Древесные культуры в ландшафтном проектировании и инженерном благоустройстве территории: Уч. пособие / О.С. Попова, В.П. Попов. – СПб.: Издательство «Лань», 2014. – 320с. [Электронный ресурс] – Режим доступа: <https://e.lanbook.com/reader/book/45928/#1>
5. Соколова Т.А. Декоративное растениеводство: Цветоводство: учебник для студентов вузов/ Т.А Соколова; И.Ю. Бочкова. – М.: Издательский центр «Академия», 2004. – 352 с.
6. Сотникова В.О. Ландшафтная архитектура: учебное пособие. - 2-е изд. - Ульяновск: УлГТУ, 2010. - 145 с. [Электронный ресурс] – Режим доступа: <http://window.edu.ru/resource/248/77248>

12 МАТЕРИАЛЬНО-ТЕХНИЧЕСКОЕ ОБЕСПЕЧЕНИЕ ПРАКТИКИ

Для эффективного прохождения практики необходимы учреждения и предприятия, оснащенные современным технологическим и лабораторным оборудованием, способным обеспечить все виды и формы работы, предусмотренные программой производственной практики. При проведении практики используется материально-техническая база мест прохождения практики.

13 ФОНД ОЦЕНОЧНЫХ СРЕДСТВ

13.1 Этапы формирования компетенций в процессе освоения образовательной программы в рамках производственной практики

Основными этапами формирования указанных компетенций при проведении практики является последовательное прохождение содержательно связанных между собой разделов практики. Изучение каждого раздела предполагает овладение студентами необходимыми компетенциями. Результат аттестации студентов на различных этапах формирования компетенций показывает уровень освоения компетенций студентами

Этапы формирования компетенций в процессе освоения дисциплины

Этапы	Наименование раздела (этапа) практики	Индекс контролируемой компетенции	Оценочные средства по этапам формирования компетенций		Способ контроля
			текущий контроль	промежуточная аттестация	

1	Подготовительный	ОК 1, ОК 2 ОК 7, ОК 9, ОК 10 ПК 2.1, ПК 2.2, ПК 2.3			устно
2	Производственный				устно, письменный раздел в от- чете
3	Заключительный		Оформление отчета и дневника	Защита отчета по прак- тике; получение диф.зачет	устно, проверка отчета

13.2 Показатели и критерии оценивания компетенций на различных этапах их формирования. Шкала оценивания.

Критерии определения сформированности компетенций на различных этапах их формирования

	Уровни сформированности компетенций			
	<i>ниже порогового</i>	<i>пороговый</i>	<i>достаточный</i>	<i>повышенный</i>
Критерии	Компетенция не сформирована либо сформирована не в полном объеме. Уровень самостоятельности практического навыка отсутствует	Компетенция сформирована. Демонстрируется недостаточный уровень самостоятельности практического навыка	Компетенция сформирована. Демонстрируется достаточный уровень самостоятельности устойчивого практического навыка	Компетенция сформирована. Демонстрируется высокий уровень самостоятельности, высокая адаптивность практического навыка

Поскольку производственная практика призвана формировать сразу несколько компетенций, критерии оценки целесообразно формировать в два этапа.

1-й этап: определение критериев оценки отдельно по каждой формируемой компетенции. Сущность 1-го этапа состоит в определении критериев для оценивания отдельно взятой компетенции на основе продемонстрированного обучаемым уровня самостоятельности в применении полученных в ходе прохождения практики знаний, умений и навыков.

2-й этап: определение критериев для оценки уровня обученности по итогам практики на основе комплексного подхода к уровню сформированности всех компетенций, обязательных к формированию в процессе прохождения практики. Сущность 2-го этапа определения критерия оценки по практике заключена в определении подхода к оцениванию на основе ранее полученных данных о сформированности каждой обязательной к выработке компетенции. В качестве основного критерия при оценке обучаемого является наличие сформированных у него компетенций по результатам прохождения практики.

Показатели оценивания компетенций и шкала оценивания

1-й этап

Оценка «неудовлетворительно» (не зачтено) или отсутствие сформированности компетенции	Оценка «удовлетворительно» (зачтено) или низкой уровень освоения компетенции	Оценка «хорошо» (зачтено) или повышенный уровень освоения компетенции	Оценка «отлично» (зачтено) или высокий уровень освоения компетенции
<p>Неспособность обучаемого самостоятельно продемонстрировать наличие знаний при решении заданий, которые были представлены преподавателем вместе с образцом их решения, отсутствие самостоятельности в применении умения к использованию методов освоения практики и неспособность самостоятельно проявить навык повторения решения поставленной задачи по стандартному образцу свидетельствуют об отсутствии сформированной компетенции. Отсутствие подтверждения наличия сформированности компетенции свидетельствует об отрицательных результатах освоения практики</p>	<p>Если обучаемый демонстрирует самостоятельность в применении знаний, умений и навыков к решению учебных заданий в полном соответствии с образцом, данным преподавателем, по заданиям, решение которых было показано преподавателем, следует считать, что компетенция сформирована, но ее уровень недостаточно высок. Поскольку выявлено наличие сформированной компетенции, ее следует оценивать положительно, но на низком уровне</p>	<p>Способность обучающегося продемонстрировать самостоятельное применение знаний, умений и навыков при решении заданий, аналогичных тем, которые представлял преподаватель при потенциальном формировании компетенции, подтверждает наличие сформированной компетенции, причем на более высоком уровне. Наличие сформированной компетенции на повышенном уровне самостоятельности со стороны обучаемого при ее практической демонстрации в ходе решения аналогичных заданий следует оценивать как положительное и устойчиво закрепленное в практическом навыке</p>	<p>Обучаемый демонстрирует способность к полной самостоятельности (допускаются консультации с преподавателем по сопутствующим вопросам) в выборе способа решения неизвестных или нестандартных заданий в рамках практики с использованием знаний, умений и навыков, полученных в ходе освоения учебных дисциплин и практик, следует считать компетенцию сформированной на высоком уровне. Присутствие сформированной компетенции на высоком уровне, способность к ее дальнейшему саморазвитию и высокой адаптивности практического применения к изменяющимся условиям профессиональной задачи</p>

2-й этап

Оценка «неудовлетворительно» (не зачтено) или отсутствие сформированности компетенции	Оценка «удовлетворительно» (зачтено) или низкой уровень освоения компетенции	Оценка «хорошо» (зачтено) или повышенный уровень освоения компетенции	Оценка «отлично» (зачтено) или высокий уровень освоения компетенции
<p>Уровень освоения программы практики, при котором у обучаемого не сформировано более 50% компетенций. Если же практика выступает в качестве итогового этапа формирования компетенций оценка «неудовлетворительно» должна быть выставлена при отсутствии сформированности хотя бы одной компетенции</p>	<p>При наличии более 50% сформированных компетенций по практике, имеющим возможность до-формирования компетенций на последующих этапах обучения. Для практик итогового формирования компетенций естественно выставлять оценку «удовлетворительно», если сформированы более 60% компетенций</p>	<p>Для определения уровня освоения промежуточной практики на оценку «хорошо» обучающийся должен продемонстрировать наличие 80% сформированных компетенций, из которых не менее 1/3 оценены отметкой «хорошо». Оценивание итоговой практики на «хорошо» обуславливается наличием у обучаемого всех сформированных компетенций, причем не менее 60% компетенций должны быть сформированы на повышенном уровне, то есть с оценкой «хорошо».</p>	<p>Оценка «отлично» по практике с промежуточным освоением компетенций, может быть выставлена при 100% подтверждении наличия компетенций, либо при 90% сформированных компетенций, из которых не менее 2/3 оценены отметкой «хорошо». В случае оценивания уровня освоения практики с итоговым формированием компетенций оценка «отлично» может быть выставлена при подтверждении 100% наличия сформированной компетенции у обучаемого, выполнены требования к получению оценки «хорошо» и освоены на «отлично» не менее 50% компетенций</p>

13.3 Типовые контрольные задания или иные материалы, необходимые для оценки результатов освоения образовательной программы в рамках практики.

13.3.1 Индивидуальные задания

Проверяемые компетенции:

ОК 1 Выбирать способы решения задач профессиональной деятельности, применительно к различным контекстам.

ОК 2 Использовать современные средства поиска, анализа и интерпретации информации, и информационные технологии для выполнения задач профессиональной деятельности.

ОК 7 Содействовать сохранению окружающей среды, ресурсосбережению, применять знания об изменении климата, принципы бережливого производства, эффективно действовать в чрезвычайных ситуациях.

ОК 9 Пользоваться профессиональной документацией на государственном и иностранном языке.

ПК 2.1 Составлять программы контроля развития растений в течение вегетации.

ПК 2.2 Устанавливать календарные сроки проведения технологических операций на основе определения фенологических фаз развития растений.

ПК 2.3 Применять качественные и количественные методы определения общего состояния посевов, полевой всхожести, густоты стояния, перезимовки озимых и многолетних культур.

Задание на практику, по результатам выполнения которого оформляется отчет, выдается индивидуально.

Критерии оценки выполнения индивидуального задания:

- «зачтено» выставляется студенту, если выполнил индивидуальное задание в установленный срок, грамотно и последовательно изложил материал, приложил заполненные первичные документы, твердо знает материал, использует информационные технологии при составлении документов, демонстрирует сформированность необходимых компетенций;

- «не зачтено» выставляется, если студент не знает теоретических основ первичного учета, не выполнил индивидуальное задание, не может заполнить бланки документов, демонстрирует отсутствие сформированности одной или всех необходимых компетенций.

13.3.2 Порядок подготовки отчета по практике

Проверяемые компетенции:

ОК 1 Выбирать способы решения задач профессиональной деятельности, применительно к различным контекстам.

ОК 2 Использовать современные средства поиска, анализа и интерпретации информации, и информационные технологии для выполнения задач профессиональной деятельности.

ОК 7 Содействовать сохранению окружающей среды, ресурсосбережению, применять знания об изменении климата, принципы бережливого производства, эффективно действовать в чрезвычайных ситуациях.

ОК 9 Пользоваться профессиональной документацией на государственном и иностранном языке.

ПК 2.1 Составлять программы контроля развития растений в течение вегетации.

ПК 2.2 Устанавливать календарные сроки проведения технологических операций на основе определения фенологических фаз развития растений.

ПК 2.3 Применять качественные и количественные методы определения общего состояния посевов, полевой всхожести, густоты стояния, перезимовки озимых и многолетних культур.

По итогам практики обучающимся составляется письменный отчет. Цель отчета – показать степень освоения практических навыков, степень формирования системы компетенций для решения профессиональных задач.

Отчет должен быть набран на компьютере, грамотно оформлен, сброшюрован в папку, подписан магистрантом, сдан руководителю практики от организации.

Требования к оформлению листов текстовой части. Текстовая часть отчета выполняется на листах формата А4 (210 x 297 мм) без рамки, соблюдением следующих размеров полей: левое –30 мм, правое –10 мм, верхнее –20 мм, нижнее – 20 мм.

Страницы текста подлежат обязательной нумерации, которая проводится арабскими цифрами с соблюдением сквозной нумерации по всему тексту. Номер страницы проставляют по центру без точки в конце.

Первой страницей считается титульный лист, но номер страницы на нем не проставляется.

При выполнении текстовой части работы на компьютере тип шрифта: *Times New Roman*. Шрифт основного текста: обычный, размер 14 пт. Межстрочный интервал: полуторный.

Письменный отчет о выполнении работ включает в себя следующие разделы:

- титульный лист;
- оглавление;
- введение;
- теоретическая часть;
- практическая часть;
- заключение;
- библиографический список;
- приложения.

Титульный лист к отчету оформляется по установленной единой форме (приложение 2).

Во *введении* дается краткая характеристика профессии, обоснование важности и значимости её для общества, раскрываются цель и задачи учебной практики, объект и предмет исследования.

Теоретическая часть.

Практическая часть, (вторая глава) отчета по практике включает главы и параграфы в соответствии с логической структурой изложения выполненных заданий по разделам практики.

Заключение должно содержать краткие выводы по результатам, полученным в ходе выполнения заданий практики. Необходимо указать, что было изучено, рассмотрено, какие практические навыки по профессии получены.

Приложения к отчету используются для пояснения содержания разделов отчета, поэтому по тексту на каждое приложение делается ссылка. Приложения могут состоять из дополнительных справочных материалов, имеющих вспомогательное значение, например: копий документов, выдержек из отчетных материалов, схем, таблиц, диаграмм.

Основные выводы и предложения, сформулированные студентом по результатам практики, в форме доклада представляются во время защиты отчета о практике. Защита отчета о практике проводится перед специально созданной комиссией. В процессе защиты студент должен кратко изложить основные результаты проделанной работы, выводы и рекомендации, структуру и анализ материалов. По результатам защиты комиссия выставляет студенту оценку «отлично», «хорошо», «удовлетворительно», «неудовлетворительно».

В течение прохождения производственной практики обучающийся может вести дневник практики (ведется и представляется по решению руководителя практики от образовательной организации). В дневнике (при наличии) необходимо отразить кратко виды работ, выполненные обучающимся на практике (сбор материала, проведения исследования и т.д.), а также встретившиеся в работе затруднения, их характер, какие меры были приняты для их устранения, отменить недостатки в теоретической подготовке. Дневник (при наличии) прилагается к отчету по практике.

Критерии оценки отчета по практике (содержание отчета)

- «зачтено» выставляется обучающемуся, если он подготовил отчет в установленный срок, произвел письменное оформление всех разделов практики, грамотно и последовательно изложил материал, приложил заполненные первичные документы. Приложения логично связал с текстовой частью отчета, показал степень освоения теоретических и практических навыков оформления документов, продемонстрировал сформированность необходимых компетенций.

- «не зачтено» выставляется, если студент не произвел письменное оформление всех разделов практики или представил отчет по практике в виде разрозненного материала, результаты своей работы оформил с нарушениями требований или не справился с ними самостоятельно, продемонстрировав отсутствие сформированности одной или всех необходимых компетенций.

13.3.3 Итоговый контроль по практике

Итоговой формой контроля знаний, умений и навыков по практике является дифференцированный зачет. Зачет по практике служит для оценки сформированности общих и профессиональных компетенций по учебной практике и призван выявить уровень, прочность и систематичность полученных им теоретических и практических знаний, приобретения навыков самостоятельной работы, развития творческого мышления, умение синтезировать полученные знания и применять их в решении практических задач.

Завершающим этапом производственной практики является защита подготовленного студентом отчета в форме собеседования.

Вопросы предполагают контроль общих методических знаний и умений, способность студентов проиллюстрировать их примерами, индивидуальными материалами, составленными студентами в течение практики.

Проверяемые компетенции:

ОК 1 Выбирать способы решения задач профессиональной деятельности, применительно к различным контекстам.

ОК 2 Использовать современные средства поиска, анализа и интерпретации информации, и информационные технологии для выполнения задач профессиональной деятельности.

ОК 7 Содействовать сохранению окружающей среды, ресурсосбережению, применять знания об изменении климата, принципы бережливого производства, эффективно действовать в чрезвычайных ситуациях.

ОК 9 Пользоваться профессиональной документацией на государственном и иностранном языке.

ПК 2.1 Составлять программы контроля развития растений в течение вегетации.

ПК 2.2 Устанавливать календарные сроки проведения технологических операций на основе определения фенологических фаз развития растений.

ПК 2.3 Применять качественные и количественные методы определения общего состояния посевов, полевой всхожести, густоты стояния, перезимовки озимых и многолетних культур.

Вопросы для проведения дифференцированного зачета

1. Подготовка участка для посадки многолетних растений.
2. Выполнение работ по разметке участка.
3. Подготовка почвы ручным и механизированным способами.
4. Внесение удобрений в посадочные ямы, борозды, щели, лунки.
5. Установка посадочных кольев, шнуров и подготовка посадочных ям.
6. Высадка многолетних цветочно-декоративных и плодовых растений с закрытой корневой системой в открытый грунт.

7. Высадка многолетних цветочно-декоративных и плодовых растений с открытой корневой системой в открытый грунт.
8. Ручная пересадка многолетних растений.
9. Формирование и обрезка кустарниковых растений. Использование приемов формирования кустарников.
10. Санитарная, формирующая, омолаживающая, шоковая обрезка, топиар кустарников.
11. Приемы ухода за кустарниковыми растениями.
12. Формирование и обрезка кроны плодовых и декоративных деревьев. Использование приемов формирования кроны деревьев.
13. Санитарная, формирующая, омолаживающая, шоковая и другие виды обрезки плодовых и декоративных деревьев.
14. Приемы ухода за древесными растениями.
15. Общие приемы выращивания однолетних цветочно-декоративных культур.
16. Посадка рассады и прямой посев однолетних растений на постоянное место.
17. Общие приемы ухода за однолетними цветочно-декоративными культурами.
18. Защита цветочно-декоративных культур от вредных организмов и приемы улучшения их декоративности.
19. Борьба с сорными растениями, вредителями и болезнями однолетних цветочно-декоративных культур в открытом грунте.
20. Формирование и обрезка однолетних цветочно-декоративных культур. Использование стимуляторов роста.
21. Создание газона. Подготовка почвы. Внесение удобрений.
22. Устройство систем полива и водоотведения при создании газона.
23. Составление смеси газонных трав. Посев. Использование рулонного газона.
24. Уход за газоном. Аэрация газона. Полив. Внесение удобрений. Стрижка. Специальные приемы ухода за различными видами газона.

Критерии и шкала оценивания прохождения студентами практики

- ниже порогового (оценка «неудовлетворительно» («не зачтено»))
- пороговый (оценка «удовлетворительно» («зачтено»))
- стандартный (оценка «хорошо» («зачтено»))
- эталонный (оценка «отлично» («зачтено»)).

Критерий	В рамках формируемых компетенций студент демонстрирует:
ниже порогового	неспособность самостоятельно использовать знания при выполнении заданий. Ставится студенту, который не выполнил программу практики. Отсутствие подтверждения наличия сформированности компетенции по практике.
пороговый	знание и понимание теоретических вопросов с незначительными пробелами; несформированность некоторых практических умений, низкое качество выполнения индивидуальных заданий (не выполнены); низкий уровень мотивации учения. Ставится студенту, который выполнил программу практики, но не проявил глубоких знаний теории и умения применять ее на практике, допускал ошибки в планировании и проведении работы. Выявлено наличие сформированных компетенций по практике, но на низком уровне
стандартный	полное знание и понимание теоретического материала, без пробелов; недостаточную сформированность некоторых практических умений; достаточное качество выполнения учебных заданий, некоторые виды заданий выполнены с ошибками; средний уровень мотивации учения. Ставится студенту, который полностью выполнил намеченную на период практики программу работы, обнаружил умение определять основные задачи и способы их решения, проявлял инициативу в работе, но не смог вести творческий поиск или не проявил потребности в творческом росте. Выявлено наличие у обучаемого всех сформированных компетенций по практике на стандарт-

	ном уровне.
эталонный	полное знание и понимание теоретического материала, без пробелов; сформированность необходимых практических умений, высокое качество выполнения учебных заданий; высокий уровень мотивации учения. Ставится студенту, который выполнил в срок и на высоком уровне весь намеченный объем работы, предусмотренной программой практики того или иного курса, обнаружил умение определять и оптимально осуществлять основные поставленные задачи, способы и результаты их решения, проявлял в работе самостоятельность, творческий подход, такт, культуру. Выявлено наличие у обучаемого всех сформированных компетенций по практике. При этом более 50% компетенций сформированы на эталонном уровне.

13.4 Методические материалы, определяющие процедуры оценивания знаний, умений, навыков и (или) опыта деятельности, характеризующие этапы формирования компетенций

Оценка знаний, умений, навыков, характеризующая этапы формирования компетенций по преддипломной практике, проводится в форме текущей и промежуточной аттестации.

Сформированность компетенций при контроле текущей успеваемости осуществляется при проверке знаний, умений и навыков обучающихся, при собеседовании и по результатам отчета обучающихся в ходе индивидуальной консультации с руководителем практики от организации.

Промежуточная аттестация по практике проводится с целью выявления соответствия уровня теоретических знаний, практических умений и навыков, характеризующих сформированность общих и профессиональных компетенций по преддипломной практике требованиям ФГОС СПО по направлению подготовки (специальности) 35.02.05 Агрономия. Formой промежуточной аттестации по итогам производственной практики является дифференцированный зачет.

Краткая характеристика процедуры реализации текущего контроля и промежуточной аттестации по преддипломной практике для оценки компетенций обучающихся представлена в таблице

№ п/п	Наименование оценочного средства	Краткая характеристика процедуры оценивания компетенций	Представление оценочного средства в фонде
1	Индивидуальное задание	Конечный продукт, получаемый в результате планирования и выполнения комплекса учебных и исследовательских заданий. Позволяет оценить умения обучающихся самостоятельно конструировать свои знания в процессе решения практических задач и проблем, ориентироваться в информационном пространстве и уровень сформированности аналитических, исследовательских навыков, навыков практического и творческого мышления. При выставлении оценок учитывается уровень приобретенных компетенций	<i>Темы индивидуальных заданий</i>
2	Отчет по практике	Средство контроля прохождения производственной практики, в котором представляются результаты выполнения задания по прохождению данного вида практики. При оценивании отчета учитывается уровень сформированности компетенций	<i>Индивидуальные задания. Требования к оформлению отчета</i>
3	Зачет (собеседование)	Средство контроля усвоения программы практики, организованное в виде собеседования преподавателем	<i>Перечень вопросов к зачету</i>

		ля с обучающимися. При выставлении оценок учитывается уровень приобретенных компетенций обучающегося. Компонент «знать» оценивается теоретическими вопросами по содержанию практики, компоненты «уметь» и «владеть» - практико-ориентированными заданиями	
--	--	---	--

Аттестация проводится в последний день практики. Форма проведения дифференцированный зачета – защита отчета, содержащего результаты выполненных индивидуальных заданий, перед специально созданной комиссией. Критериями оценивания прохождения практики являются оценки «отлично», «хорошо», «удовлетворительно», «неудовлетворительно».

Оценка складывается из интегрированной оценки, включающей в себя оценки содержания отчета, оценки за выполнение индивидуального задания и оценку результатов собеседования (защиты отчета по практике).

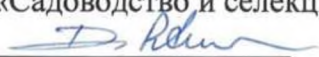
Итоговая оценка по производственной практике выставляется в протоколе защиты отчета, на титульном листе работы, в экзаменационной ведомости и зачетной книжке студента.


14 ПЕРЕЧЕНЬ ИНФОРМАЦИОННЫХ ТЕХНОЛОГИЙ, ИСПОЛЬЗУЕМЫХ ПРИ ПРОВЕДЕНИИ ПРАКТИКИ, ВКЛЮЧАЯ ПЕРЕЧЕНЬ ПРОГРАММНОГО ОБЕСПЕЧЕНИЯ И ИНФОРМАЦИОННЫХ СПРАВОЧНЫХ СИСТЕМ

1. ЕДИНОЕ ОКНО Доступа к информационным ресурсам [Электронный ресурс] – Режим доступа: <http://window.edu.ru/>– Загл. с экрана.
2. Электронно-библиотечная система Руконт [Электронный ресурс] – Режим доступа: <http://rucont.ru/catalog> – Загл. с экрана.
3. Электронно-библиотечная система "AgriLib" [Электронный ресурс] – Режим доступа: <http://ebs.rgazu.ru/> – Загл. с экрана.
4. Официальный интернет-портал правовой информации [Электронный ресурс] – Режим доступа: <http://pravo.gov.ru/> – Загл. с экрана
5. Справочная правовая система «Консультант Плюс» [Электронный ресурс] – Режим доступа: <http://consultant.ru/> – Загл. с экрана.
6. Справочно-правовая система «Гарант» [Электронный ресурс] – Режим доступа <https://www.garant.ru> – Загл. с экрана.
7. Система электронного образования СГАУ Режим доступа <http://mod0.ssa.ru/> – Загл. с экрана.

Программа учебной дисциплины разработана на основе Федерального государственного образовательного стандарта среднего профессионального образования по специальности 35.02.05 Агротехника.


Разработчик:

канд. с.-х. наук, доцент кафедры «Садоводство и селекция»
Дмитрий Вячеславович Редин 

Заведующий кафедрой
канд. с.-х. наук, доцент
Елена Хамидулловна Нечаева 

СОГЛАСОВАНО

Руководитель ОПОП СПО
ассистент Екатерина Олеговна Трофимова 

И.о. начальника УМУ
Марина Викторовна Борисова 

Образец дневника практики
Министерство сельского хозяйства РФ
Федеральное государственное бюджетное образовательное учреждение
высшего образования
«Самарский государственный аграрный университет»

ДНЕВНИК
прохождения производственной практики

студентом ___ курса обучающегося по
специальности 35.02.05 Агрономия

_____ Фамилия, Имя, Отчество

№ п/п	Дата	Краткое содержание выполненной работы	Отметка руководителя практики
1.	2	3	4
2.			
3.			
4.			
5.			
6.			

Студент _____
подпись Ф.И.О.

Форма отчета по практике

Образец титульного листа отчета по практике

Министерство сельского хозяйства РФ
Федеральное государственное бюджетное образовательное учреждение
высшего образования
«Самарский государственный аграрный университет»

ОТЧЕТ
о прохождении производственной практики
Выполнение работ по профессии «Садовник»

(период прохождения практики)

студента _ курса _ группы

Фамилия, Имя, Отчество

Руководитель практики

должность, Фамилия, Имя, Отчество

Кинель 20 ____

Образец задания на практику
Министерство сельского хозяйства Российской Федерации
Федеральное государственное бюджетное образовательное учреждение
высшего образования
«Самарский государственный аграрный университет»

Факультет СПО
Кафедра «Садоводство, ботаника и физиология растений»
Специальность 35.02.05 Агрономия

ЗАДАНИЕ

на производственную практику

Обучающийся _____
курс, группа, Фамилия, Имя, Отчество

Наименование базовой организации ФГБОУ ВО Самарский ГАУ

Срок прохождения практики с _____ по _____

Содержание задания на практику (перечень подлежащих рассмотрению вопросов):

Дата выдачи задания _____

Руководитель практики _____
подпись Ф.И.О.

Ознакомлен _____
подпись Ф.И.О. обучающегося

« ____ » _____ 20__ г.

Образец заполнения аттестационного листа о прохождении производственной практики

**АТТЕСТАЦИОННЫЙ ЛИСТ
ДЕЯТЕЛЬНОСТИ СТУДЕНТА ВО ВРЕМЯ ПРОИЗВОДСТВЕННОЙ ПРАКТИКИ**

Обучающийся _____
(Ф.И.О.)

Группы _____ Форма обучения очная

Специальности _____
35.02.05 Агрономия
(код и наименование специальности)

по профессиональному модулю ПМ 03 Выполнение работ по одной или нескольким профессиям рабочих, должностям служащих
(наименование ПМ)

Период прохождения практики: с _____ по _____
(дата начала) (дата окончания)

Место прохождения практики _____
(название организации)

Коды осваиваемых компетенций	Виды работ	Оценка качества выполнения работ
ОК-1 ОК-2 ОК-7 ОК-9 ПК-2.1 ПК-2.2 ПК-2.3	Посадка многолетних растений на постоянное место в открытом грунте. Уход за кустарниковыми растениями. Уход за древесными растениями. Уход за однолетними цветочно-декоративными культурами. Создание и эксплуатация газонного покрытия.	

Итоговая оценка деятельности студента _____ (_____)

Руководитель практики _____
подпись должность, Ф.И.О.

« ____ » _____ 20__ г.