

МИНИСТЕРСТВО СЕЛЬСКОГО ХОЗЯЙСТВА
РОССИЙСКОЙ ФЕДЕРАЦИИ
Федеральное государственное бюджетное образовательное учреждение
высшего образования
«Самарский государственный аграрный университет»

УТВЕРЖДАЮ

Проректор по учебной,
воспитательной работе
и молодежной политике
Ю.З. Кирова



_____ 2024 г.

РАБОЧАЯ ПРОГРАММА ДИСЦИПЛИНЫ

Проектирование технологических процессов пищевых производств

Направление подготовки: 19.04.03 Продукты питания животного происхождения

Профиль: Технология продуктов питания животного происхождения

Кафедра: Технология производства и экспертиза продуктов животноводства

Квалификация (степень) выпускника: магистр

Формы обучения: очная, заочная

Кинель 2024

1 ЦЕЛЬ И ЗАДАЧИ ОСВОЕНИЯ ДИСЦИПЛИНЫ

Целью освоения дисциплины «Проектирование технологических процессов пищевых производств» является формирование у обучающихся системы компетенций для решения профессиональных задач, связанных с проектированием технологических процессов пищевых производств, подбором оборудования в линиях и цехах малой и средней мощности по производству продуктов питания животного происхождения.

Для достижения поставленной цели при освоении дисциплины решаются следующие задачи:

- изучение методов проектирования технологических процессов пищевых производств;
- изучение методов расчета технологических процессов пищевых производств;
- изучение методов подбора и расчета технологического оборудования для проектируемого пищевого производства.

2 МЕСТО ДИСЦИПЛИНЫ В СТРУКТУРЕ ОПОП ВО

Дисциплина Б1.О.03 «Проектирование технологических процессов пищевых производств» относится к обязательной части Блока 1 «Дисциплины» учебного плана. Дисциплина изучается в 1 семестре на 1 курсе очной формы обучения, и в 1 и 2 семестре на 1 курсе заочной формы обучения.

3. КОМПЕТЕНЦИИ ОБУЧАЮЩЕГОСЯ, ФОРМИРУЕМЫЕ В РЕЗУЛЬТАТЕ ОСВОЕНИЯ ДИСЦИПЛИНЫ / ОЖИДАЕМЫЕ РЕЗУЛЬТАТЫ ОБУЧЕНИЯ ПО ЗАВЕРШЕНИИ ОСВОЕНИЯ ПРОГРАММЫ ДИСЦИПЛИНЫ

Процесс изучения дисциплины направлен на формирование следующих компетенций (в соответствии с ФГОС ВО и требованиями к результатам освоения ОПОП).

Карта формирования компетенций по дисциплине

Код компетенции	Результаты освоения ОПОП <i>Содержание компетенций</i>	Индикаторы достижения результатов обучения по дисциплине	Перечень планируемых результатов обучения по дисциплине
ОПК-4	Способен использовать методы моделирования продуктов и проектирования технологических процессов производства продукции из сырья животного происхождения	ИД-1 _{ОПК-4} Использует в профессиональной деятельности методы моделирования продуктов из сырья животного происхождения	<u>Знает</u> методы моделирования продуктов из сырья животного происхождения. <u>Умеет</u> использовать в профессиональной деятельности методы моделирования продуктов из сырья животного происхождения. <u>Владеет</u> навыками использования в профессиональной деятельности методов моделирования продуктов из сырья животного происхождения.
		ИД-2 _{ОПК-4} Использует современные методы проектирования технологических процессов производства продукции из сырья животного происхождения	<u>Знает</u> методы моделирования продуктов из сырья животного происхождения. <u>Умеет</u> использовать в профессиональной деятельности методы моделирования продуктов из сырья животного происхождения. <u>Владеет</u> навыками использования в профессиональной деятельности методов моделирования продуктов из сырья животного происхождения.
ПК-1	Способен к организации работ по анализу рекламаций, изучению причин возникновения дефектов и нарушений технологии производства, снижению качества работ, выпуска брака и продукции пониженных сортов, по разработке предложений по их устранению	ИД-1 _{ПК-1} Демонстрирует владение методами разработки новых технологических решений, технологий производства новых видов продуктов питания животного происхождения;	<u>Знает</u> методы разработки новых технологических решений, технологий производства новых видов продуктов питания животного происхождения. <u>Умеет</u> разрабатывать новые технологические решения, технологии производства новых видов продуктов питания животного происхождения. <u>Владеет</u> методами разработки новых технологических решений, технологий производства новых видов продуктов питания животного происхождения.

	ИД-2ПК-1 Реализует новые технологические решения при производстве продуктов питания животного происхождения;	<p><u>Знает</u> как правильно реализовать новые технологические решения при производстве продуктов питания животного происхождения.</p> <p><u>Умеет</u> реализовать новые технологические решения при производстве продуктов питания животного происхождения.</p> <p><u>Владеет</u> навыками реализации новых технологических решений при производстве продуктов питания животного происхождения.</p>
	ИД-3ПК-1 Разрабатывает новые виды продуктов питания животного происхождения.	<p><u>Знает</u> методы разработки новых видов продуктов питания животного происхождения.</p> <p><u>Умеет</u> разрабатывать новые виды продуктов питания животного происхождения.</p> <p><u>Владеет</u> методами разработки новых видов продуктов питания животного происхождения.</p>
	ИД-8 ПК-1 Использует цифровые и информационные технологии при разработке новых технологий производства новых продуктов питания животного происхождения на автоматизированных технологических линиях	<p><u>Знает</u> цифровые и информационные технологии при разработке новых технологий производства новых продуктов питания животного происхождения на автоматизированных технологических линиях.</p> <p><u>Умеет</u> использовать цифровые и информационные технологии при разработке новых технологий производства новых продуктов питания животного происхождения на автоматизированных технологических линиях.</p> <p><u>Владеет</u> навыками применения цифровых и информационных технологий при разработке новых технологий производства новых продуктов питания животного происхождения на автоматизированных технологических линиях.</p>

4 СТРУКТУРА И СОДЕРЖАНИЕ ДИСЦИПЛИНЫ

4.1 Объем дисциплины и виды учебной работы

Общая трудоемкость дисциплины составляет 4 зачетные единицы, 144 часа.

для очной формы обучения

Вид учебной работы		Трудоемкость дисциплины		Семестр (кол-во недель в семестре)
		всего часов	объем контактной работы	1 (17)
Аудиторная контактная работа (всего)		102	102	102
в том числе:	Лекции	52	52	52
	Лабораторные работы	50	50	50
	<i>в т.ч. в форме практической подготовки</i>	22	22	22
Самостоятельная работа обучающегося (всего), в том числе:		42	2,35	42
СР в семестре:	Проработка и повторение лекционного материала	2	-	2
	Чтение учебников, дополнительной литературы, работа со справочниками, ознакомление с нормативными и методическими документами	5		5
	Подготовка к выполнению и защите лабораторных работ	8		8
СР в сессию:	Экзамен	27	2,35	27
Вид промежуточной аттестации (зачет, экзамен)		экзамен	-	экзамен
Общая трудоемкость, ч.		144	104,35	144
Общая трудоемкость, зачетные единицы		4	2,90	4

для заочной формы обучения

Вид учебной работы		Трудоемкость дисциплины		Семестр (кол-во недель в семестре)	
		всего часов	объем контактной работы	1 (3)	2 (3)
Аудиторная контактная работа (всего)		18	18	8	10
в том числе:	Лекции	8	8	4	4
	Лабораторные работы	10	10	4	6
	<i>в т.ч. в форме практической подготовки</i>	8	8	-	8
Самостоятельная работа обучающегося (всего), в том числе:		126	2,35	64	62
СР в семестре:	Проработка и повторение лекционного материала	18		9	9
	Чтение учебников, дополнительной литературы, работа со справочниками, ознакомление с нормативными и методическими документами	89		60	29
	Подготовка к выполнению и защите лабораторных работ	10		4	6
СР в сессию	Экзамен	9	2,35	-	9
Вид промежуточной аттестации (зачет, экзамен)		экзамен	-		экзамен
Общая трудоемкость, ч.		144	20,35	72	72
Общая трудоемкость, зачетные единицы		4	0,57	2	2

4.2 Тематический план лекционных занятий для очной формы обучения

№ п./п.	Тема лекционных занятий	Трудоемкость, ч.
1	Стадии проектирования	4
2	Предпроектные работы	4
3	Основы проведения продуктового расчета	4
4	Основы расчетов мощности пищевых предприятий	6
5	Выбор и обоснование технологической схемы производства	4
6	Построение графиков технологических процессов	4
7	Подбор технологического оборудования	6
8	Расчет площадей и компоновки основных производств	4
9	Расчет площадей и компоновки вспомогательных производств	4
10	Планировка оборудования	4
11	Генеральный план проектирования пищевого предприятия	4
12	Основы расчета рабочей силы	4
Всего		52

для заочной формы обучения

№ п./п.	Тема лекционных занятий	Трудоемкость, ч.
1	Стадии проектирования	4
2	Выбор и обоснование технологической схемы производства	2
3	Расчет площадей и компоновки основных производств	2
	Итого:	8

4.3 Тематический план лабораторных работ

для очной формы обучения

№ п./п.	Темы лабораторных работ	Трудоемкость, ч.
1	2	3
1	Основные положения проектирования предприятий молочной отрасли Роль и задачи проектирования.	4
2	Внедрение научно-технических разработок через проекты строящихся и реконструируемых предприятий.	2
3	Основные направления в технологическом и строительном проектировании, методы проектирования.	2
4	Основные типы предприятий пищевой отрасли. Комбинирование и кооперирование предприятий.	4
5	Состав проекта, стадии и этапы проектирования. Предпроектные и проектные работы. Задание на проектирование.	4
7	Проектирование технологического процесса Выбор ассортимента и технологических схем производства*	4
8	Комплексная переработка сырья. Продуктовый расчет. Организация технологического процесса, выбор режимов производства*	6
9	Подбор оборудования, построение графиков организации технологического процесса и работы технологического оборудования*	6
10	Расчет площадей и компоновка основных помещений производственного корпуса*	6

1	2	3
11	Основные принципы объемно-планировочных решений и правила размещения оборудования.	2
12	Назначение и основные принципы проектирования генерального плана в соответствии с технологическими, санитарными, производственными требованиями и розой ветров.	4
13	Технико-экономические показатели генерального плана.	2
14	Строительные конструкции промышленных зданий.	2
15	Технологические схемы производства продукции как основа проектирования промышленных зданий.	4
Всего		52

для заочной формы обучения

№ п./п.	Темы лабораторных работ	Трудоемкость, ч.
1	Основные направления в технологическом и строительном проектировании, методы проектирования.	2
2	Проектирование технологического процесса Выбор ассортимента и технологических схем производства*	4
3	Подбор оборудования, построение графиков организации технологического процесса и работы технологического оборудования*	4
Всего:		10

4.4 Тематический план практических занятий

Данный вид работы не предусмотрен учебным планом

4.5 Самостоятельная работа:

для очной формы обучения

№ п.п.	Вид самостоятельной работы	Название (содержание работы)	Трудоемкость, ч
1.	Проработка и повторение лекционного материала	Осмысление и закрепление теоретического материала в соответствии с содержанием лекционных занятий	2
2.	Чтение учебников, дополнительной литературы, работа со справочниками, ознакомление с нормативными и методическими документами	Самостоятельное изучение основной и дополнительной литературы, поиск и сбор информации по дисциплине в периодических печатных и интернет-изданиях, на официальных сайтах	5
3.	Подготовка к выполнению и защите лабораторных работ	Изучение теоретических основ изучаемых процессов и методики выполнения лабораторных работ	8
4.	Экзамен	Подготовка к сдаче и сдача экзамена	27
Всего			42

для заочной формы обучения

№ п.п.	Вид самостоятельной работы	Название (содержание работы)	Трудоемкость, ч
1.	Проработка и повторение лекционного материала	Осмысление и закрепление теоретического материала в соответствии с содержанием лекционных занятий	18
2.	Чтение учебников, дополнительной литературы, работа со справочниками, ознакомление с нормативными и методическими документами	Самостоятельное изучение основной и дополнительной литературы, поиск и сбор информации по дисциплине в периодических печатных и интернет-изданиях, на официальных сайтов	89
3.	Подготовка к выполнению и защите лабораторных работ	Изучение теоретических основ изучаемых процессов и методики выполнения лабораторных работ	10
4.	Экзамен	Подготовка к сдаче и сдача экзамена	9
Всего			126

5 МЕТОДИЧЕСКИЕ РЕКОМЕНДАЦИИ ПО ИЗУЧЕНИЮ ДИСЦИПЛИНЫ

5.1 Рекомендации по использованию материалов рабочей программы

Работу с настоящей рабочей программой следует начать с ознакомления, где особое внимание следует обратить на вопросы, выносимые на экзамен.

Специфика изучения дисциплины заключается в том, что помимо изучения технологий проектирования перерабатывающих предприятий, обучающемуся необходимо приобрести практические навыки, связанные с выполнением продуктовых расчетов, подбора и размещения технологического оборудования. В связи с этим, при подготовке к лабораторным занятиям, особое внимание необходимо уделять теоретическим основам проведения расчетов требуемого количества сырья, а также методике подбора и расчета требуемого количества оборудования под конкретную производственную мощность перерабатывающего предприятия.

5.2 Пожелания к изучению отдельных тем курса

При изучении темы «Подбор технологического оборудования» особое внимание следует обращать на следующее. Сначала составляют материальный и энергетический балансы процесса; исходя из статике, определяют направление течения процесса и условия равновесия; вычисляют движущую силу; на основании кинетики определяют скорость процесса. По данным о скорости процесса и величине движущей силы при найденном оптимальном режиме процесса определяют основной размер аппарата. По основному размеру определяют все остальные размеры аппарата.

Будущему технологу следует также охарактеризовать помещение, где будет установлен аппарат, и предложить способ установки аппарата. Оценив свойства перерабатываемых веществ и область их использования, дать рекомендацию к выбору материала корпуса аппарата и его деталей.

При изучении темы «Проектирование технологического процесса Выбор ассортимента и технологических схем производства» необходимо обращать внимание на то, что на принципиальной технологической схеме изображают оборудование не только основных, но и вспомогательных технологических стадий (операций), таких, как подготовка (измельчение, растворение, суспензирование и т.д.) и дозирование сырья, промежуточное хранение продуктов, поглощение отходящих газов и т.п.

На линиях основных и вспомогательных потоков показывают стандартными условными обозначениями арматуру. После изображения всего оборудования и материальных потоков составляется экспликация оборудования. Она содержит номер, обозначение чертежа аппарата, наименование оборудования и его основную характеристику, количество аппаратов и при необходимости конструкционный материал (в примечании).

5.3 Рекомендации по работе с литературой

Правильный подбор учебников рекомендуется преподавателем, читающим лекционный курс. Необходимая литература может быть также указана в методических разработках по данному курсу.

Изучая материал по учебнику, следует переходить к следующему вопросу только после правильного уяснения предыдущего, описывая на бумаге все выкладки и вычисления (в том числе те, которые в учебнике опущены или на лекции даны для самостоятельного вывода).

Особое внимание следует обратить на определение основных понятий курса. Обучающийся должен подробно разбирать примеры, которые поясняют такие определения, и уметь строить аналогичные примеры самостоятельно. Нужно добиваться точного представления о том, что изучается. Полезно составлять опорные конспекты.

5.4 Советы по подготовке к экзамену

Для того чтобы избежать трудностей при ответах на вопросы рекомендуется при подготовке к экзамену более внимательно изучить темы с использованием основной и дополнительной литературы, конспектов лекций, конспектов лабораторных работ, ресурсов Интернет.

При подготовке к экзамену, рекомендуется заблаговременно получить список вопросов, выносимых на экзамен. Для успешной сдачи экзамена посещение консультации перед экзаменом должно быть обязательным.

6 ОСНОВНАЯ, ДОПОЛНИТЕЛЬНАЯ ЛИТЕРАТУРА, ПРОГРАММНОЕ ОБЕСПЕЧЕНИЕ И РЕСУРСЫ ИНФОРМАЦИОННО-ТЕЛЕКОММУНИКАЦИОННОЙ СЕТИ «ИНТЕРНЕТ»:

6.1 Основная литература:

6.1.1 Дворецкий, Д. С. Основы проектирования пищевых производств : учебное пособие / Д. С. Дворецкий, С. И. Дворецкий. – Тамбов : Тамбовский государственный технический университет, ЭБС АСВ, 2013. – 352 с. – Текст : электронный // Электронно-библиотечная система IPR BOOKS : [сайт]. – URL: <https://www.iprbookshop.ru/64153.html>.

6.1.2 Абугов, М.Б. Технологические процессы и производства : учебное пособие / М. Б. Абугов, С. Е. Алёшичев, В. А. Балюбаш, Ю. Г. Стегаличев. – Санкт-Петербург : Университет ИТМО, Институт холода и биотехнологий, 2013. – 94 с. – Текст : электронный // Электронно-библиотечная система IPR BOOKS : [сайт]. – URL: <https://www.iprbookshop.ru/68204.html>

6.1.3 Биотехнология продуктов питания из сырья животного происхождения : учебное пособие / составитель П. С. Кобыляцкий. – Персиановский : Донской ГАУ, 2018. – 86 с. – Текст : электронный // Лань : электронно-библиотечная система. – URL: <https://e.lanbook.com/book/114989>.

6.2 Дополнительная литература:

6.2.1 Сысоев, В.Н. Оборудование перерабатывающих производств : практикум / С.А. Толпекин, В.Н. Сысоев. – Самара: РИЦ СГСХА, 2013. – 174 с. [Электронный ресурс]. – Режим доступа: <http://rucont.ru/efd/231953>

6.2.2. Рогова, О. В. Основы строительства и охраны окружающей среды при проектировании пищевых производств : учебное пособие / О. В. Рогова. – Новосибирск : Новосибирский государственный технический университет, 2020. – 74 с. – ISBN 978-5-7782-4110-7. – Текст : электронный // Электронно-

библиотечная система IPR BOOKS : [сайт]. – URL:
<https://www.iprbookshop.ru/99198>.

6.3 Программное обеспечение. Общесистемное ПО:

6.3.1. Microsoft Windows 7 Профессиональная 6.1.7601 Service Pack 1

6.3.2. Microsoft Windows SL 8/1 RU AE OLP NL

6.3.3. Microsoft Office Standard 2010

6.3.4. Microsoft Office стандартный 2013

6.3.5. Kaspersky Endpoint Security для бизнеса – стандартный Russian Edition

6.3.6. WinRAR: 3.x: Standard License – educational – EXT

6.3.7. 7 zip (свободный доступ)

6.4. Перечень информационно-справочных систем и профессиональных баз данных:

6.4.1. <http://www.pravo.gov.ru> – официальный интернет-портал правовой информации

6.4.2. <http://www.consultant.ru> – справочная правовая система «Консультант Плюс»

6.4.3. <http://www.garant.ru> – справочная правовая система по законодательству Российской Федерации

7 МАТЕРИАЛЬНО-ТЕХНИЧЕСКОЕ ОБЕСПЕЧЕНИЕ ДИСЦИПЛИНЫ

№ п./п.	Наименование специальных* помещений и помещений для самостоятельной работы	Оснащенность специальных помещений и помещений для самостоятельной работы
1	Учебная аудитория для проведения занятий лекционного типа, занятий семинарского типа, групповых и индивидуальных консультаций, текущего контроля и промежуточной аттестации, ауд. 608 446442, Самарская область, г. Кинель, п.г.т. Усть-Кинельский, ул. Торговая, д. 5	Помещение на 30 посадочных мест экран проекционный, мультимедийный проектор, вспомогательный материал плакаты, карты, учебно-методические стенды, наглядные пособия, измерительные инструменты.
2	Учебная аудитория для проведения занятий лекционного типа, занятий семинарского типа, групповых и индивидуальных консультаций, текущего контроля и промежуточной аттестации, ауд. 630 446442, Самарская область, г. Кинель, п.г.т. Усть-Кинельский, ул. Торговая, д. 5	Помещение на 24 посадочных места вспомогательный материал плакаты, карты, учебно-методические стенды, наглядные пособия, измерительные инструменты, оргтехника.

№ п./п.	Наименование специальных* помещений и помещений для самостоятельной работы	Оснащенность специальных помещений и помещений для самостоятельной работы
3	<p>Помещение для самостоятельной работы, ауд. 3310а (читальный зал) 446442, Самарская область, г. Кинель, п.г.т. Усть-Кинельский, ул. Спортивная, д. 8А</p>	<p>Помещение на 6 посадочных мест, укомплектованное специализированной мебелью (компьютерные столы, стулья) и оснащенное компьютерной техникой (6 рабочих станций), подключенной к сети «Интернет» и обеспечивающей доступ в электронную информационно-образовательную среду университета, проектор EPSON H720D, экран. Windows 7 Professional with SP1, тип лицензии ACADEMIC, лицензия № 62864698 от 23.12.2013; Microsoft Office стандартный 2013, лицензия № 62864697 от 23.12.2013; Kaspersky Endpoint Security для бизнеса - Стандартный Russian Edition, № 0B00-191114-151848-387-103 с 14.11.2019 до 19.01.2022; 7 zip (свободный доступ); Система трёхмерного моделирования КОМПАС-3D версия V17; (Лицензия на 50 мест), договор №АС289 от 29.11.2016г); НЭБ РФ, договор № 101/НЭБ/1384-П о подключении к НЭБ и предоставлении доступа к объектам НЭБ от 13.11.2018г. сроком на 5 лет, 1СПредприятие 8.3; лицензионный договор №1803 от 11.07.2013; Справочно-правовая система «Гарант»; договор №866 о взаимном сотрудничестве от 01 сентября 2015 года; Справочно-правовая система КонсультантПлюс, договор поставки № 6450 от 01.07.2015 г.</p>
4	<p>Помещение для хранения и профилактического обслуживания учебного оборудования, ауд.629. 446442, Самарская область, г. Кинель, п.г.т. Усть-Кинельский, ул. Торговая, д. 5</p>	<p>Помещение, укомплектованное специализированной мебелью: стеллажи, шкаф, стулья аудиторные, столы для размещения лабораторного оборудования, ноутбук Emachines E525 series, ноутбук RoverBook Nautilus Z 500 WH. Програмное обеспечение: Microsoft Windows 7 Профессиональная 6.1.7601 Service Pack 1, номер лицензии 62864697 от 23.12.2013 тип лицензии Academic; - Microsoft Office стандартный 2013, лицензия № 62864697 от 23.12.2013; - Kaspersky Endpoint Security для бизнеса - Стандартный Russian Edition, № 0B00-191114-151848-387-103 с 14.11.2019 до 19.01.2022;</p>

8 ФОНД ОЦЕНОЧНЫХ СРЕДСТВ ДЛЯ ПРОВЕДЕНИЯ ТЕКУЩЕЙ И ПРОМЕЖУТОЧНОЙ АТТЕСТАЦИИ

8.1 Виды и формы контроля по дисциплине

Контроль уровня усвоенных знаний, освоенных умений и приобретенных навыков (владений) осуществляется в рамках текущего и промежуточного контроля в соответствии с Положением о текущем контроле и промежуточной аттестации обучающихся.

Текущий контроль освоения компетенций по дисциплине проводится при изучении теоретического материала, выполнении заданий на лабораторных занятиях. Текущему контролю подлежит посещаемость обучающимися аудиторных занятий и работа на занятиях.

Итоговой оценкой освоения дисциплинарных компетенций (результатов обучения по дисциплине является промежуточная аттестация в форме экзамена, проводимого с учетом результатов текущего контроля.

8.2 Типовые контрольные задания или иные материалы, необходимые для оценки результатов освоения образовательной программы в рамках учебной дисциплины

Оценочные средства для проведения текущей аттестации

Текущий контроль успеваемости обучающихся по дисциплине «Проектирование технологических процессов пищевых производств» включает устный опрос по теме лабораторных работ.

Состав проекта, стадии и этапы проектирования. Предпроектные и проектные работы. Задание на проектирование

Цель: Изучить основные понятия и определения при проектировании, стадии проектирования, задание на проектирование.

Задание: Описать стадии проектирования, состав предпроектных и проектных работ, а также порядок составления задания на проектирование.

Методика выполнения

Каждому обучающемуся выдаются методические указания для выполнения лабораторных работ. Обучающиеся выполняют задание преподавателя. Процесс выполнения не носит соревновательный характер. Однако, обучающиеся, быстрее справляющиеся с заданием, имеют возможность защитить работу раньше прочих.

Критерии и шкала оценки при защите лабораторных работ:

- оценка «зачтено» выставляется обучающимся, если они свободно владеют материалом, ориентируются в стадиях проектирования, владеют основными понятиями и определениями, могут пояснить особенности составления задания на проект и аргументировано обосновывают свои ответы;

- оценка «не зачтено» выставляется обучающимся, не владеющим основополагающими знаниями по поставленному вопросу, путаются в стадиях проектирования, не могут пояснить особенности составления задания на проект, не способны дать ответ после наводящих вопросов.

Оценочные средства для проведения промежуточной аттестации

Экзамен по дисциплине проводится по экзаменационным билетам, содержащим 3 вопроса.

Пример экзаменационного билета

МИНИСТЕРСТВО СЕЛЬСКОГО ХОЗЯЙСТВА РОССИЙСКОЙ ФЕДЕРАЦИИ
Федеральное государственное бюджетное образовательное учреждение
высшего образования
«Самарский государственный аграрный университет»
19.04.03 Продукты питания животного происхождения
(код и наименование направления подготовки/специализация)
«Технология продуктов питания животного происхождения»
профиль подготовки/магистерская программа/специализация
Технология производства и экспертиза продуктов животноводства
(наименование кафедры)
Проектирование технологических процессов пищевых производств
(наименование дисциплины)

Билет № 1

- 1 Вопрос. Основные положения проектирования предприятий молочной отрасли Роль и задачи проектирования.
- 2 Вопрос. Основные правила при подборе технологического оборудования.
- 3 Вопрос. Критерии при оценке генерального плана.

Составитель _____ Н.А. Канаев
(подпись)

Зав. кафедрой _____ Р.Х. Баймишев
(подпись)

« ___ » _____ 20 ___ г.

Перечень вопросов к экзамену

1. Основные положения проектирования предприятий молочной отрасли Роль и задачи проектирования.
2. Внедрение научно- технических разработок через проекты строящихся и реконструируемых предприятий.
3. Основные направления в технологическом и строительном проектировании, методы проектирования.
4. Основные типы предприятий зерноперерабатывающей отрасли. Комбинирование и кооперирование предприятий.
5. Состав проекта.

6. Стадии и этапы проектирования.
7. Предпроектные и проектные работы.
8. Задание на проектирование.
9. Новое строительство, расширение, техническое переоснащение. Типовое проектирование.
10. Проектирование технологического процесса.
11. Схема технологического направления переработки сырья как основа для выбора правильного направления безотходного производства.
12. Выбор ассортимента и технологических схем производства.
13. Комплексная переработка сырья.
14. Продуктовый расчет.
15. Взаимосвязь продуктового расчета, интенсивности технологических процессов и энергозатрат.
16. Взаимосвязь схемы технологического направления переработки сырья и продуктового расчета с экологичностью проекта.
17. Организация технологического процесса, выбор режимов производства.
18. Подбор технологического оборудования.
19. Основные правила при подборе технологического оборудования.
20. Оценка подобранного оборудования при проектировании.
21. Влияние технологического оборудования на конструкцию производственного здания.
22. Построение графиков организации технологического процесса и работы технологического оборудования.
23. Расчет площадей и компоновка основных помещений производственного корпуса.
24. Поточные линии и оборудование непрерывного действия.
19. Основные принципы объемно-планировочных решений и правила размещения оборудования.
20. Основы промышленного строительства Промышленные здания и сооружения. Конструктивные схемы.
21. Унификация и типизация в строительстве.
22. Классификация зданий по назначению, степени огнестойкости, долговечности конструкций, внутреннему режиму.
23. Классификация строительных материалов.
24. Требования к строительным материалам, используемым для предприятий пищевой отрасли.
25. Каркас здания и элементы, его составляющие.
26. Несущие и ограждающие конструкции зданий.
27. Облегченные строительные конструкции.
28. Достоинства и недостатки одноэтажных и многоэтажных производственных зданий.
29. Назначение и основные принципы проектирования генерального плана в соответствии с технологическими, санитарными, производственными требованиями и розой ветров.

24. Техничко- экономические показатели генерального плана.
25. Требования при группировке зданий и сооружений на генплане.
26. Критерии при оценке генерального плана.
27. Роза ветров и ее значение для генерального плана.
28. Строительные конструкции промышленных зданий.
29. Технологические схемы производства продукции как основа проектирования промышленных зданий.
30. Здания с полным и неполным каркасом.
31. Каркас одноэтажного и многоэтажного здания.
32. Естественное освещение.
33. Специальные элементы производственных зданий.
34. Расчет элементов зданий.
35. Водоснабжение предприятий отрасли, оборотная вода, снабжение горячей водой.
36. Системы отопления, нагревательные приборы.
37. Системы вентиляции и кондиционирования воздуха. Паро-, холодо- и электроснабжение.

8.3. Критерии оценивания уровня сформированности компетенций

Оценка результатов обучения по дисциплине в форме уровня сформированности компонентов знать, уметь, владеть заявленных дисциплинарных компетенций проводится по 4-х балльной шкале оценивания путем выборочного контроля во время экзамена.

При оценке уровня сформированности дисциплинарных компетенций в рамках выборочного контроля при экзамене считается, что полученная оценка за компонент проверяемой в билете дисциплинарной компетенции обобщается на соответствующий компонент всех дисциплинарных компетенций, формируемых в рамках данной дисциплины.

Шкала оценивания экзамена

Результат экзамена	Уровень освоения компетенций	Критерии оценивания
1	2	3
«отлично»	высокий уровень	Ответ обучающегося на вопрос должен быть полным и развернутым, ни в коем случае не зачитываться дословно, содержать четкие формулировки всех определений, назначения, обустройства, принципа работы изучаемых методов проектирования, расчётов, методов подбора оборудования, стадий проектирования. Такой ответ должен продемонстрировать знание обучающимся материала лекций, базового учебника и дополнительной литературы. Оценка <i>«отлично»</i> выставляется только при полных ответах на все основные и дополнительные вопросы

1	2	3
«хорошо»	повышенный уровень	Ответ обучающегося на вопрос должен быть полным, ни в коем случае не зачитываться дословно, содержать четкие формулировки всех определений, особенно касающихся изучаемых методов проектирования и основных расчётов. Такой ответ должен продемонстрировать знание обучающимся материала лекций и базового учебника. Оценка <i>«хорошо»</i> выставляется только при правильных и полных ответах на все основные вопросы. Допускается неполный ответ по одному из дополнительных вопросов.
«удовлетворительно»	пороговый уровень	Ответ обучающегося на вопрос может быть не полным, содержать нечеткие формулировки определений, особенно касающихся выбора оборудования, неуверенно ориентироваться в расчётной части проектов. Он ни в коем случае не должен зачитываться дословно. Такой ответ демонстрирует знание обучающимся только материала лекций. Оценка <i>«удовлетворительно»</i> выставляется только при правильных, но неполных, частичных ответах на все основные вопросы. Допускается неправильный ответ по одному из дополнительных вопросов.
«неудовлетворительно»	минимальный уровень не достигнут	Ответ обучающегося на вопрос, в этом случае, содержит неправильные названия методов проектирования, расчётов, обучающийся вообще не может их изложить, не дополняет свой ответ обоснованием выбора оборудования и технологических схем. Такой ответ демонстрирует незнание обучающимся материала лекций, базового учебника и дополнительной литературы. Оценка <i>«неудовлетворительно»</i> ставится также обучающемуся, списавшему ответы на вопросы и читающему эти ответы экзаменатору, не отрываясь от текста, в случае если он не может объяснить или уточнить, прочитанный таким образом материал.

8.4 Методические материалы, определяющие процедуры оценивания знаний, умений, навыков и опыта деятельности, характеризующих этапы формирования компетенций

енка знаний, умений, навыков, характеризующая этапы формирования компетенций по дисциплине «Проектирование технологических процессов пищевых производств» проводится в форме текущей и промежуточной аттестации.

Контроль текущей успеваемости обучающихся – текущая аттестация – проводится в ходе семестра с целью определения уровня усвоения обучающимися знаний; формирования у них умений и навыков; своевременного выявления преподавателем недостатков в подготовке

обучающихся и принятия необходимых мер по ее корректировке; совершенствованию методики обучения; организации учебной работы и оказания обучающимся индивидуальной помощи.

К контролю текущей успеваемости относятся проверка знаний, умений и навыков обучающихся:

- на занятиях (опрос);
- по результатам проверки качества конспектов лекций и иных материалов;
- по результатам отчета обучающихся в ходе индивидуальной консультации преподавателя, проводимой в часы самоподготовки, по имеющимся задолженностям.

Контроль за выполнением обучающимися каждого вида работ может осуществляться поэтапно и служит основанием для предварительной аттестации по дисциплине.

Все виды текущего контроля осуществляются на лабораторных занятиях и консультациях.

Промежуточная аттестация по дисциплине проводится с целью выявления соответствия уровня теоретических знаний, практических умений и навыков по дисциплине требованиям ФГОС по направлению подготовки в форме экзамена.

Экзамен проводится после завершения изучения дисциплины в объеме рабочей учебной программы. Форма проведения экзамена определяется кафедрой (устный – по билетам). Оценка по результатам экзамена – «неудовлетворительно», «удовлетворительно», «хорошо» и «отлично».

Данная форма контроля по дисциплине включает в себя теоретические вопросы, позволяющие оценить уровень освоения обучающимися знаний и практические задания, выявляющие степень сформированности умений и навыков.

Процедура оценивания компетенций, обучающихся основана на следующих стандартах:

1. Периодичность проведения оценки (на каждом занятии).
2. Многоступенчатость: оценка (как преподавателем, так и обучающимися группы) и самооценка обучающегося, обсуждение результатов и комплекса мер по устранению недостатков.
3. Единство используемой технологии для всех обучающихся, выполнение условий сопоставимости результатов оценивания.
4. Соблюдение последовательности проведения оценки: предусмотрено, что развитие компетенций идет по возрастанию их уровней сложности, а оценочные средства на каждом этапе учитывают это возрастание.


Краткая характеристика процедуры реализации текущего контроля и промежуточной аттестации по дисциплине для оценки компетенций обучающихся представлена в таблице:

№ п/п	Наименование оценочного средства	Краткая характеристика процедуры оценивания компетенций	Представление оценочного средства в фонде
1	Опрос по лабораторным работам	Устный опрос проводится в конце занятия. Выбранный преподавателем обучающийся может отвечать с места либо у доски.	Вопросы по темам/разделам дисциплины в рамках изучаемой темы на лабораторном занятии
2	Экзамен	Проводится в заданный срок, согласно графику учебного процесса. При выставлении оценок учитывается уровень сформированных компетенций обучающегося. Компонент «знать» оценивается теоретическими вопросами по содержанию дисциплины, компоненты «уметь» и «владеть» – практико-ориентированными заданиями по конкретному виду оборудования. Аудиторное время, отведенное на подготовку – 60 мин.	Комплект вопросов к экзамену

Рабочая программа составлена с учетом требований Федерального Государственного образовательного стандарта высшего образования (ФГОС ВО).

Рабочую программу разработал:


доцент кафедры «Технология производства и экспертиза продуктов животноводства», канд. тех наук, доцент Канаев М.А.


_____ подпись

Рассмотрена и одобрена на заседании кафедры «Технология переработки и экспертиза продуктов животноводства» «22» апреля 2024 г., протокол № 7.

Заведующий кафедрой


канд. тех. наук, доцент Р.Х. Баймишев


_____ подпись

СОГЛАСОВАНО:


Председатель методической комиссии технологического факультета

канд. тех. наук, доцент С.П. Кузьмина


_____ подпись

Руководитель ОПОП ВО

канд. тех. наук, доцент Р.Х. Баймишев


_____ подпись

Начальник УМУ

М.В. Борисова


_____ подпись